

参考

スキル調査結果 年次推移

～ @IT自分戦略研究所／JOB@IT 読者調査レポート ～

2008/11/10

2009/11/24

2010/10/25

アイティメディア株式会社

Copyright © 2010 ITmedia Inc.

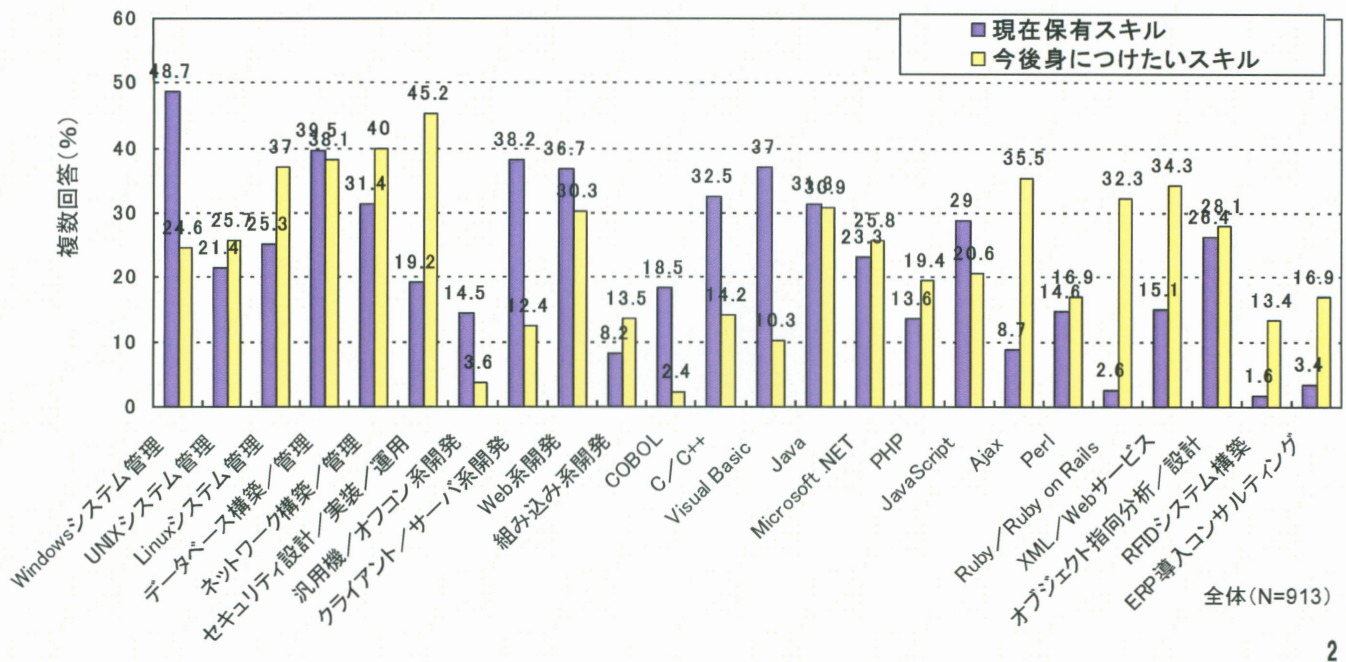
 ITmedia Inc.

ITエンジニアのスキルアップ意識

テクニカル・スキル保有状況: 0810

「Windowsシステム開発」が48.7%の保有率となり、以下「DB構築／管理」「CL／サーバ系開発」が続きます。
今後身につけたいスキルとしては「セキュリティ設計／実装／運用」が45.2%と最も高く、「ネットワーク構築／管理」「DB構築／管理」「Linuxシステム管理」「Ajax」も高い選択率となっています。

以下に挙げる技術スキル分野について、あなたが「a.現在までに身に付けているもの」「b.今後身につけたいもの」があれば、それぞれいくつでもお選びください。

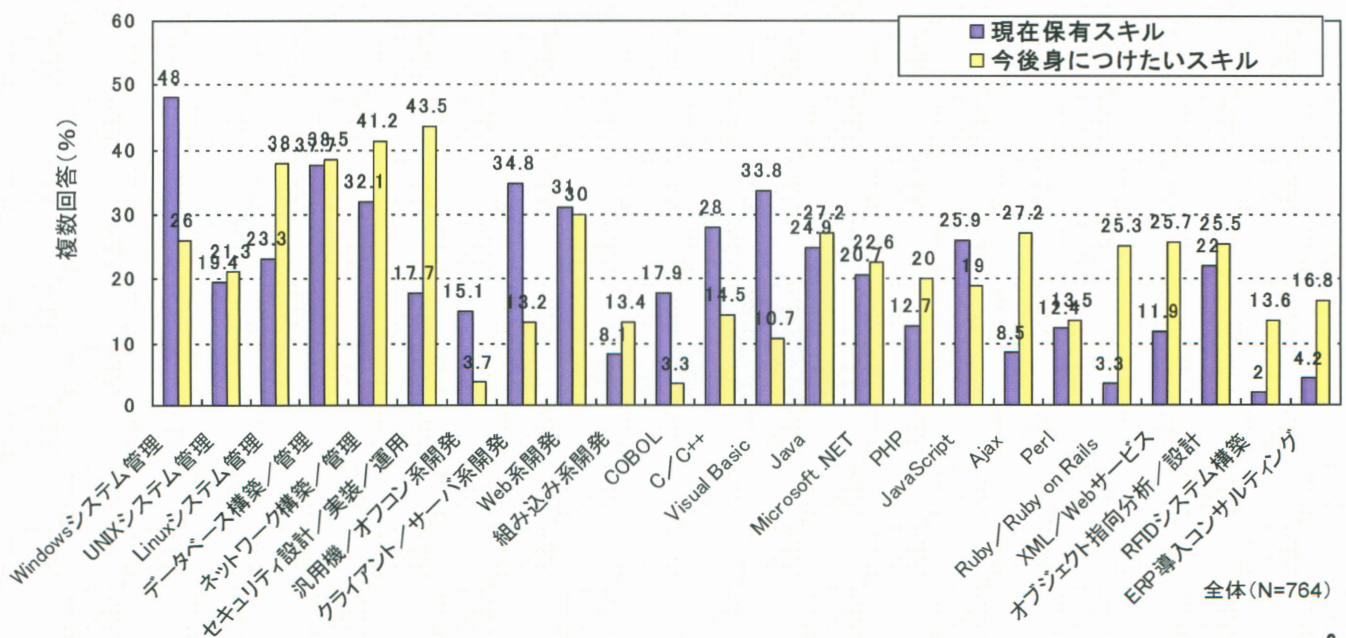


2

テクニカル・スキル保有状況: 0911

「Windowsシステム開発」が48.0%の保有率となり、以下「DB構築／管理」「CL／サーバ系開発」が続きます。
今後身につけたいスキルとしては「セキュリティ設計／実装／運用」が43.5%と最も高く、「ネットワーク構築／管理」「DB構築／管理」「Linuxシステム管理」も高い選択率となっています。

以下に挙げる技術スキル分野について、あなたが「a.現在までに身に付けているもの」「b.今後身につけたいもの」があれば、それぞれいくつでもお選びください。



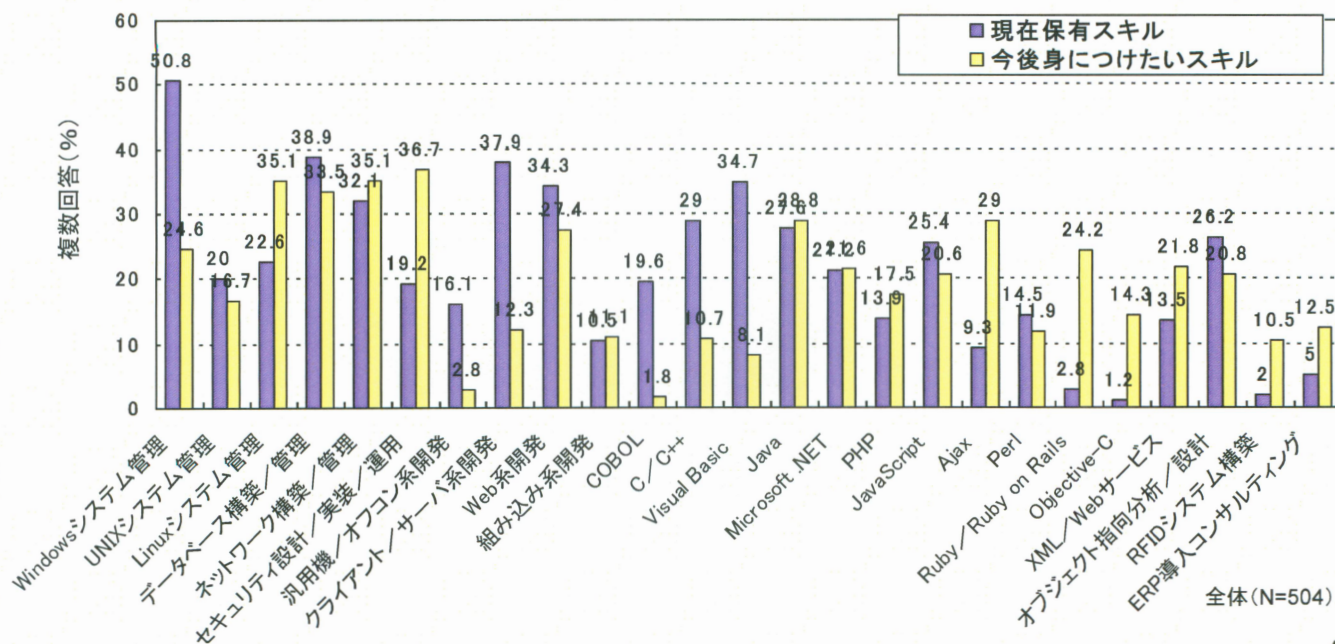
3

テクニカル・スキル保有状況：1010

「Windowsシステム開発」が50.8%の保有率となり、以下「DB構築／管理」「CL／サーバ系開発」が続きます。

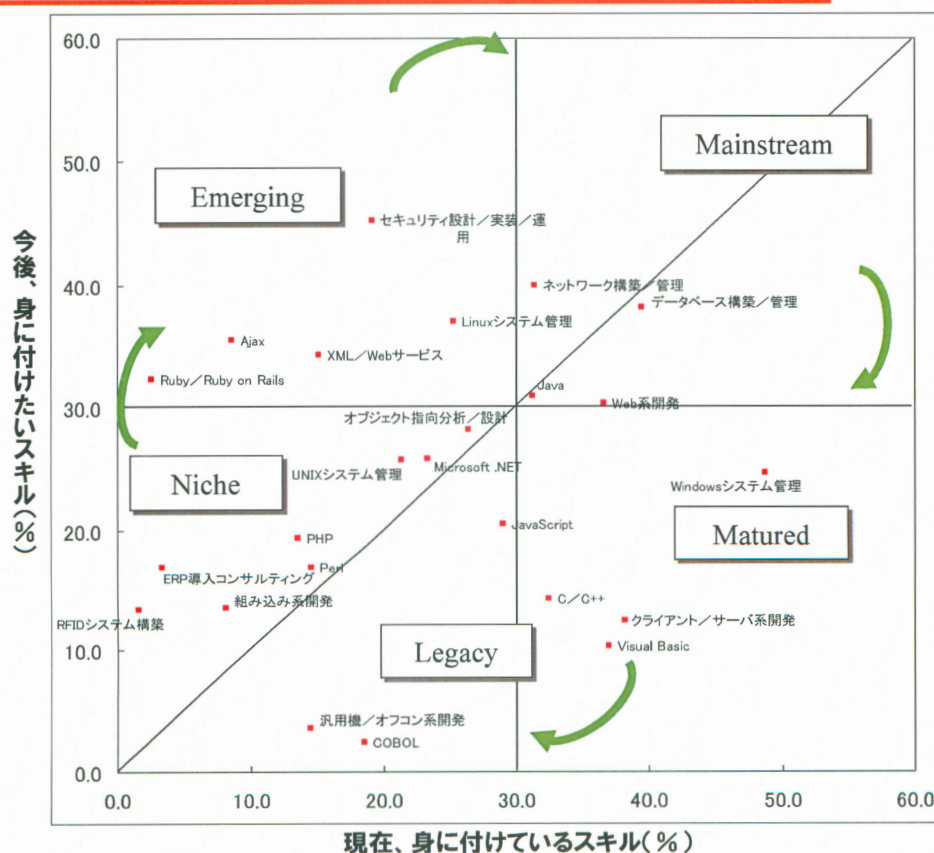
今後身につけたいスキルとしては「セキュリティ設計／実装／運用」が36.7%と最も高く、「ネットワーク構築／管理」「Linuxシステム管理」「DB構築／管理」も高い選択率となっています。

以下に挙げる技術スキル分野について、あなたが「a.現在までに身に付けているもの」「b.今後身につけたいもの」があれば、それぞれいくつでもお選びください。

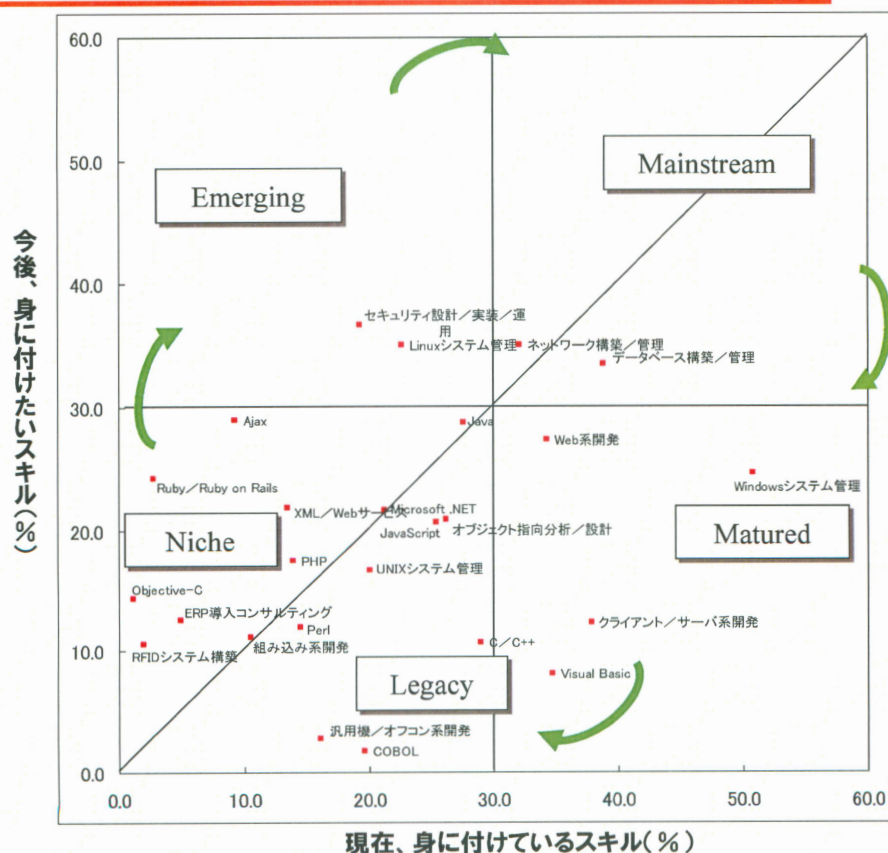
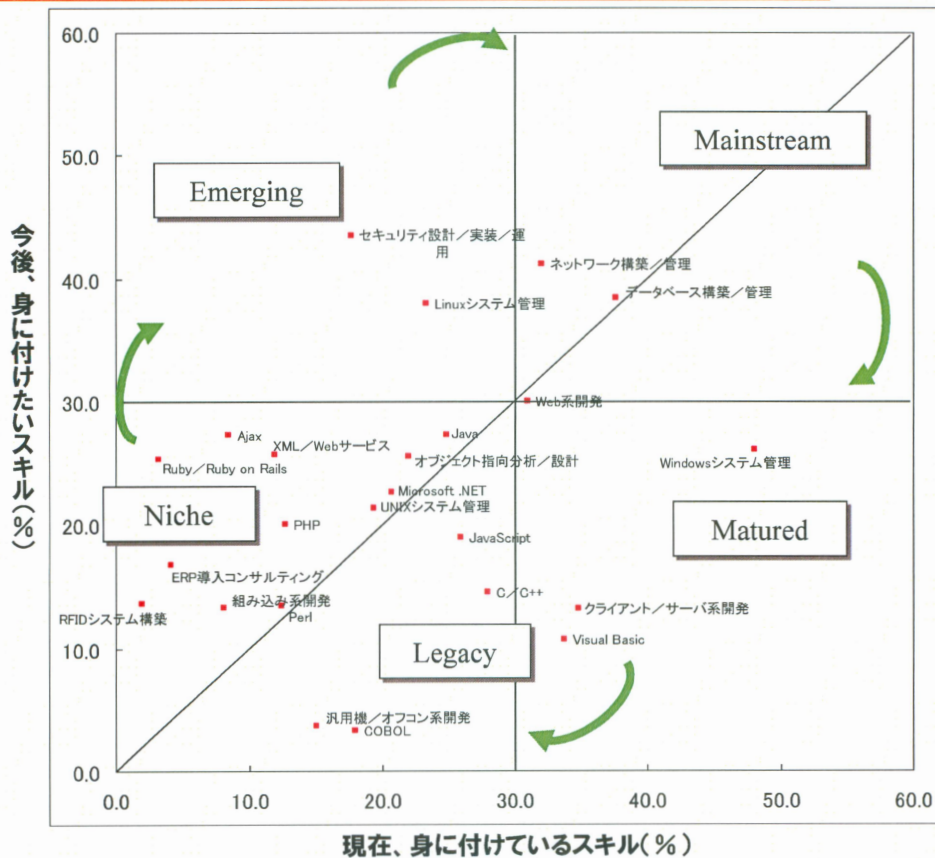


4

テクニカル・スキル保有状況：0810



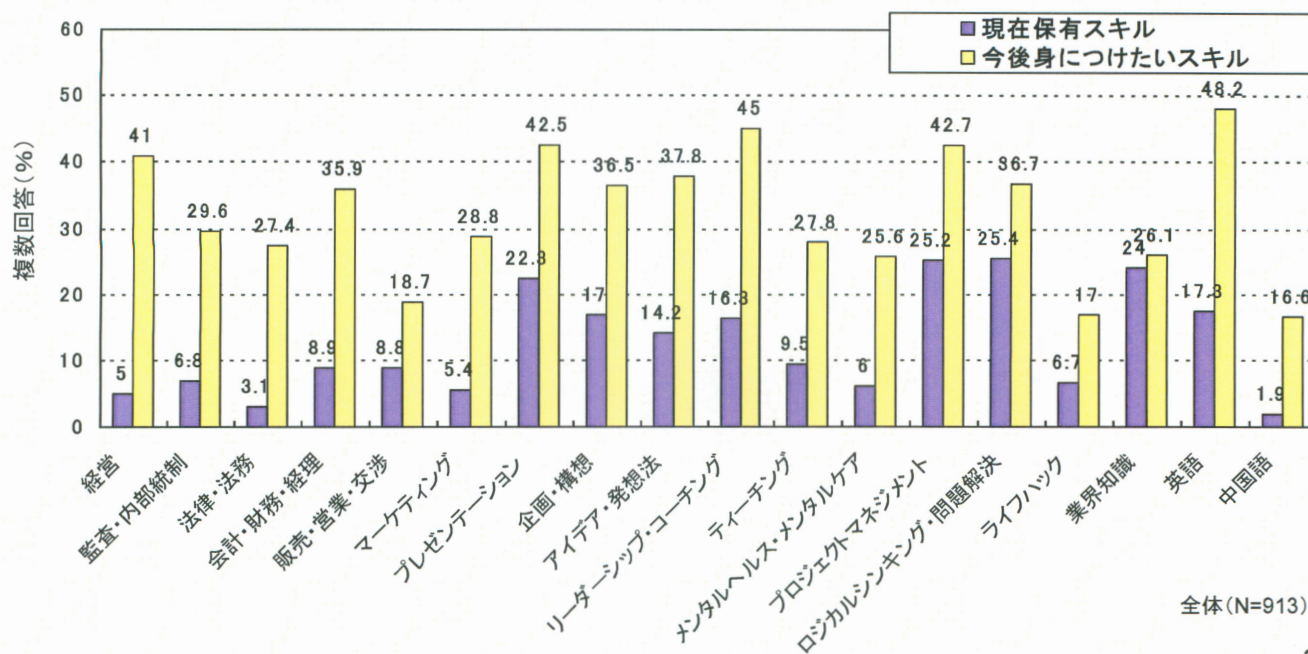
5



ビジネス・ヒューマンスキル保有状況：0810

「ロジカルシンキング」が25.4%の保有率となり、以下「プロジェクトマネジメント」「業界知識」が続きます。
今後身につけたいスキルは全般的に選択率が高くなっています。その中で「英語」が48.2%と最も高く、「リーダーシップ・コーチング」「プロジェクトマネジメント」「プレゼンテーション」「経営」も高い選択率となっています。

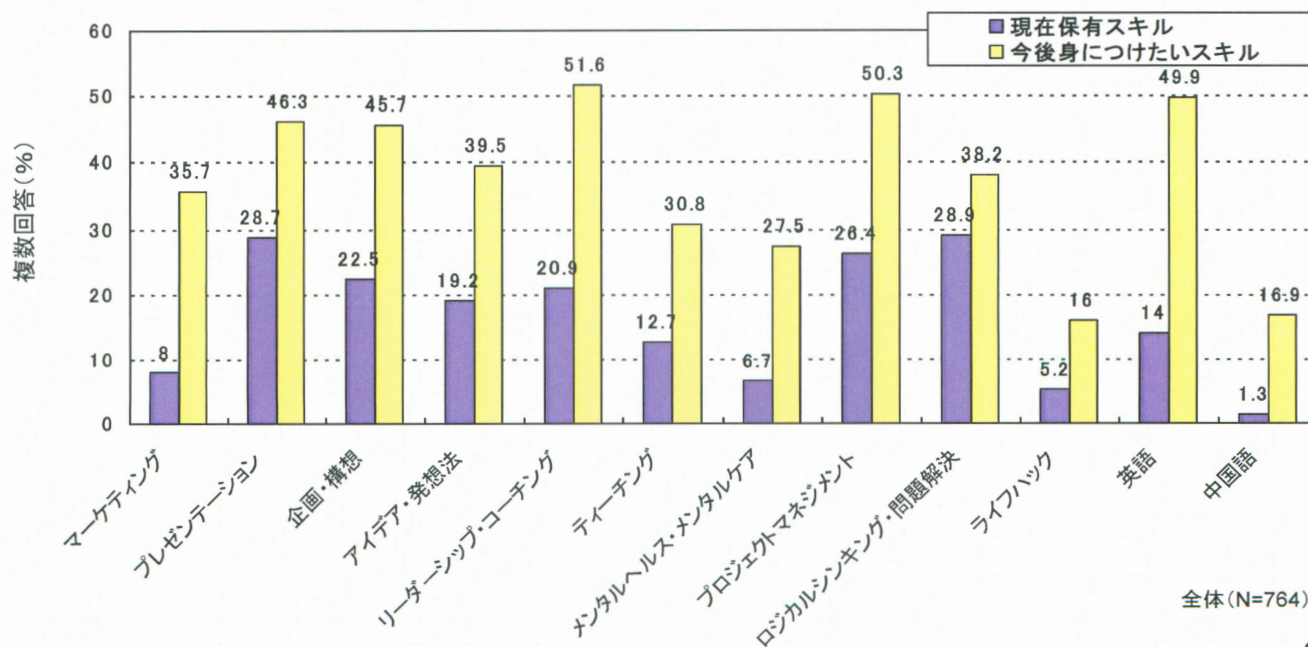
以下に挙げるビジネス・ヒューマンスキル分野について、あなたが「a.現在までに身に付けているもの」
「b.今後身に付けたいもの」があれば、それぞれいくつかもお選びください。



ビジネス・ヒューマンスキル保有状況：0911

「ロジカルシンキング」が28.9%の保有率となり、以下「プレゼンテーション」「プロジェクトマネジメント」が続きます。
今後身につけたいスキルは全般的に選択率が高くなっています。その中で「リーダーシップ・コーチング」が51.6%と最も高く、「プロジェクトマネジメント」「英語」「プレゼンテーション」「企画・構想」も高い選択率となっています。

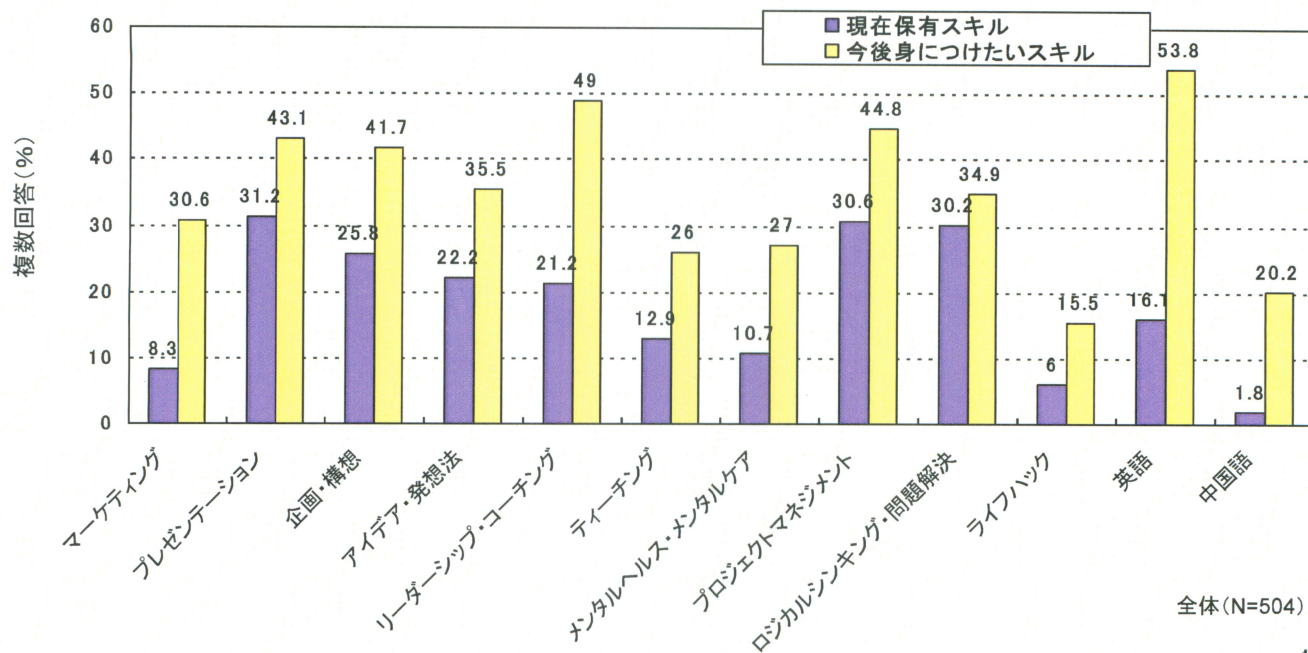
以下に挙げるビジネス・ヒューマンスキル分野について、あなたが「a.現在までに身に付けているもの」
「b.今後身に付けたいもの」があれば、それぞれいくつかもお選びください。



ビジネス・ヒューマンスキル保有状況: 1010

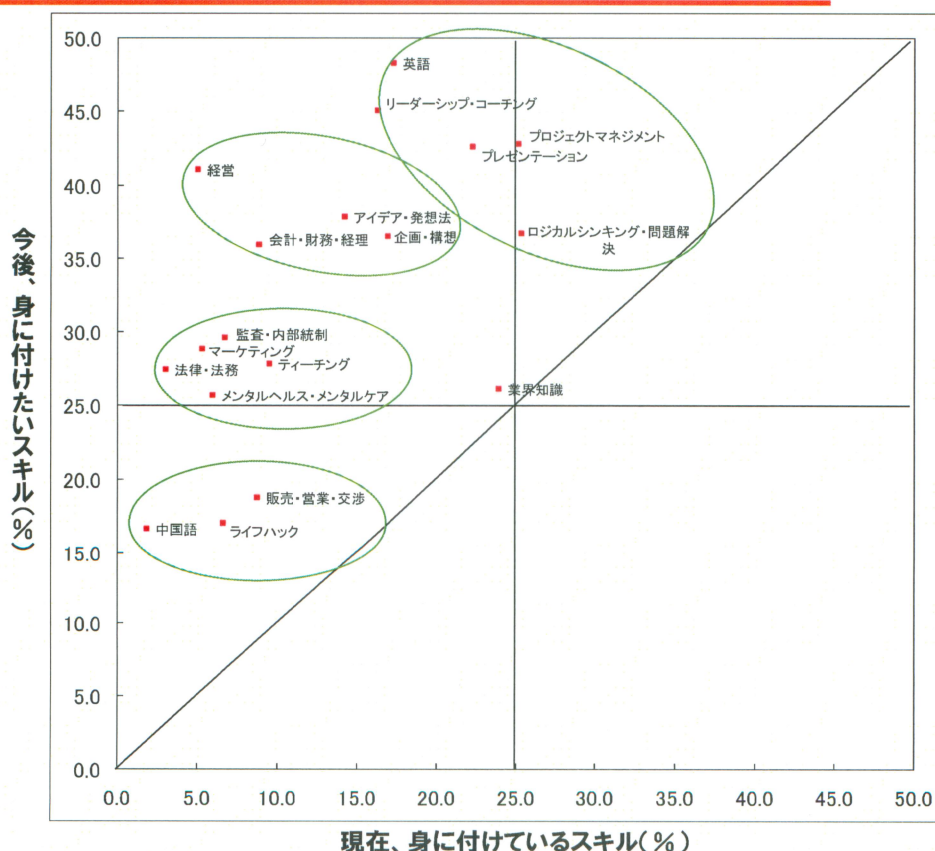
「プレゼンテーション」が31.2%の保有率となり、以下「プロジェクトマネジメント」「ロジカルシンキング・問題解決」が続きます。
今後身につけたいスキルは全般的に選択率が高くなっています。その中で「英語」が53.8%と最も高く、「リーダーシップ・コーチング」「プロジェクトマネジメント」「プレゼンテーション」「企画・構想」も高い選択率となっています。

以下に挙げるビジネス・ヒューマンスキル分野について、あなたが「a.現在までに身に付けているもの」「b.今後身に付けたいもの」があれば、それぞれいくつでもお選びください。

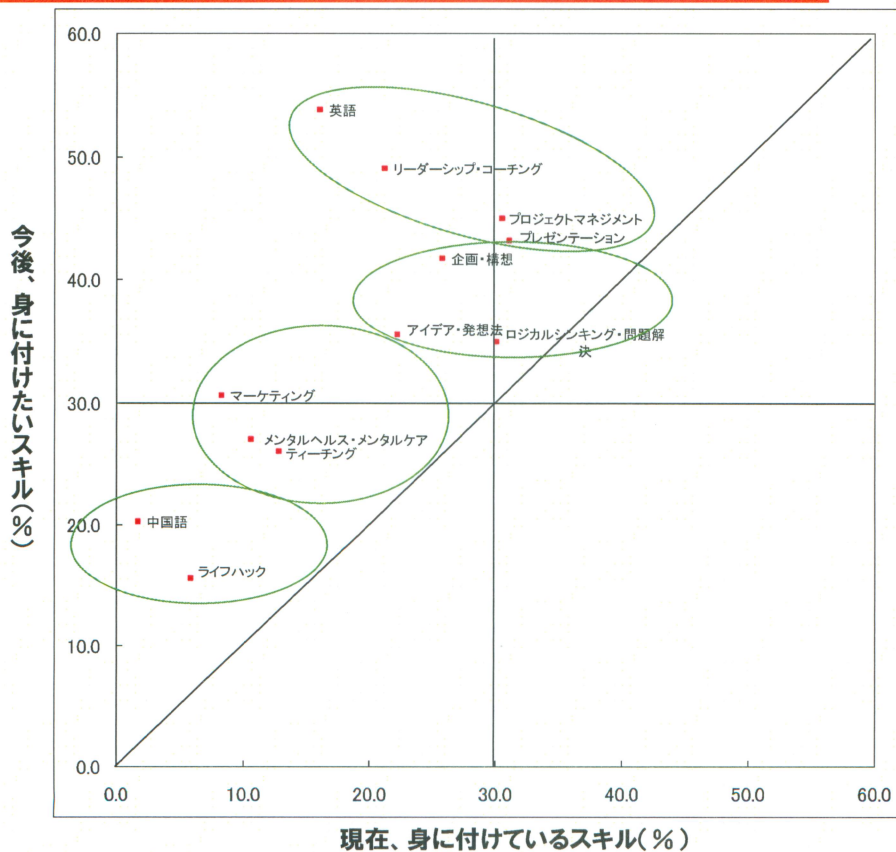
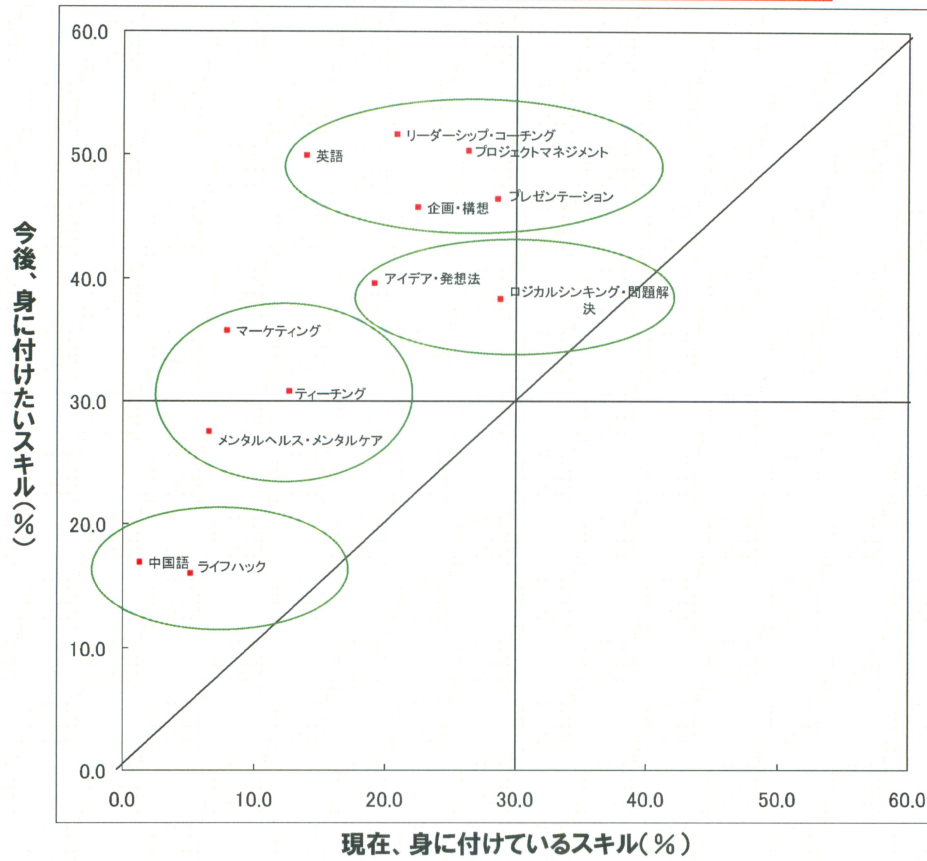


10

ビジネス・ヒューマンスキル保有状況: 0810



11



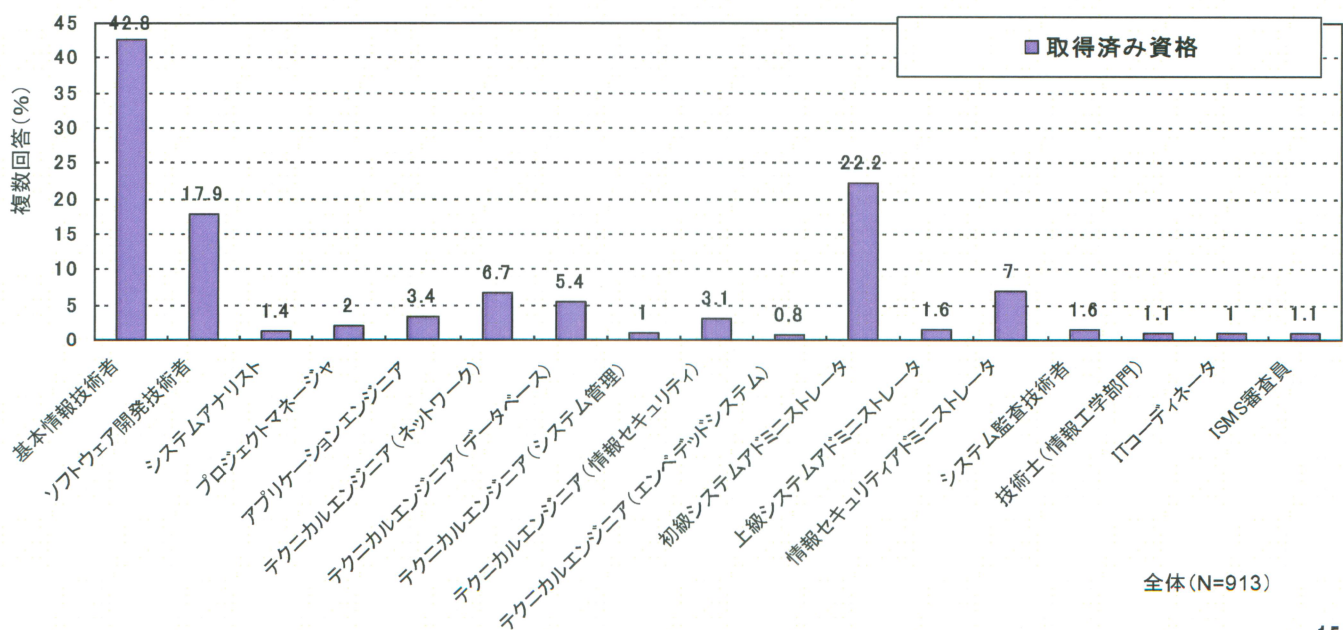
ITエンジニアの資格に対する意識

14

資格取得状況：国家／公的資格：0810

42.8%が「基本情報技術者」を取得しており、「初級システムアドミニストレータ」「ソフトウェア開発技術者」が続いています。

＞次に挙げる国家／公的資格の中で、あなたが「a.すでに取得済みのもの」があれば、それぞれいくつでもお選びください。 ※制度の改定がありますので「今後取得を目指している資格」としてはお聞きいたしません。

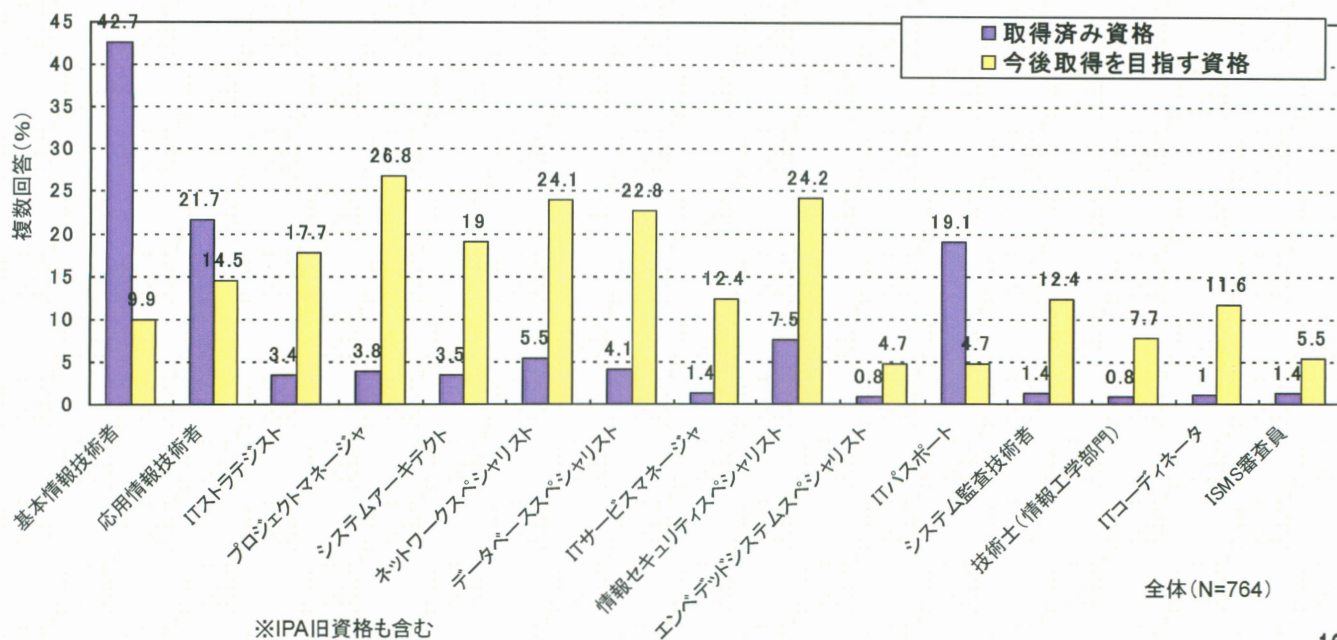


15

資格取得状況：国家／公的資格：0911

- 42.7%が「基本情報技術者」を取得しており、「応用情報技術者」「ITパスポート」が続いています。
- 今後については「プロジェクトマネージャ」(26.8%)、「情報セキュリティスペシャリスト」(24.2%)、「ネットワークスペシャリスト」(24.1%)の人気の高くなっています。

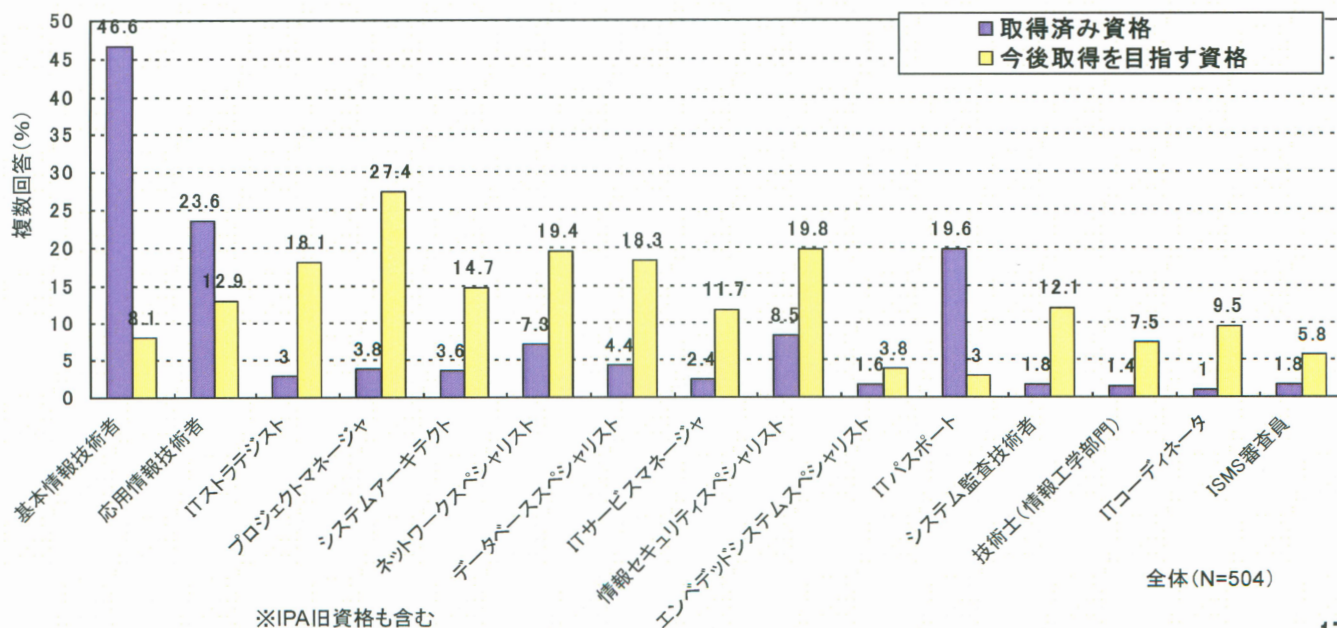
＞次に挙げる国家／公的資格の中で、あなたが「a.すでに取得済みのもの」「b.今後取得を目指しているもの」があれば、それぞれいくつでもお選びください。



資格取得状況：国家／公的資格：1010

- 46.6%が「基本情報技術者」を取得しており、「応用情報技術者」「ITパスポート」が続いています。
- 今後については「プロジェクトマネージャ」(27.4%)、「情報セキュリティスペシャリスト」(19.8%)、「ネットワークスペシャリスト」(19.4%)の人気の比較的高くなっています。

＞次に挙げる国家／公的資格の中で、あなたが「a.すでに取得済みのもの」「b.今後取得を目指しているもの」があれば、それぞれいくつでもお選びください。

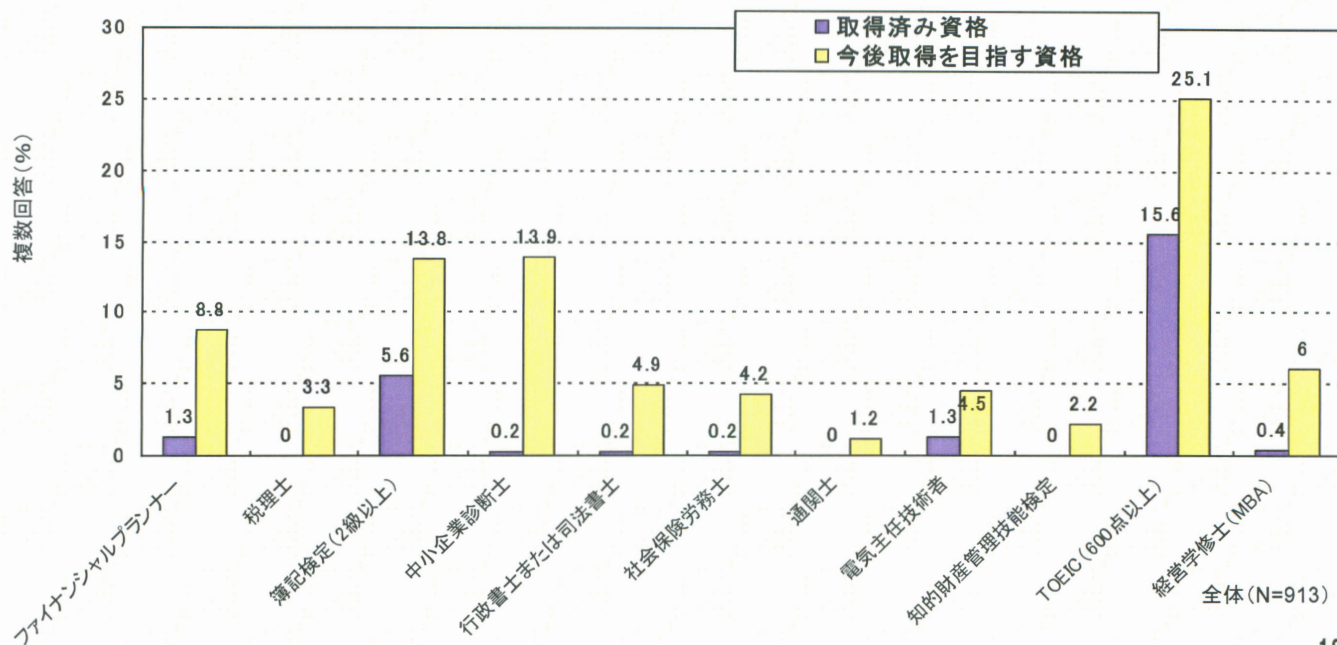


資格取得状況:ビジネス系資格・認定: 0810

15.6%がTOEICで600点以上を取得しています。

今後取得を目指す資格・認定としては「TOEIC(600点以上)」「中小企業診断士」「簿記検定」「ファイナンシャルプランナー」が多く挙げられています。

次に挙げるビジネス系資格・認定の中で、あなたが「a.すでに取得済みのもの」「b.今後取得を目指しているもの」があれば、それぞれいくつでもお選びください。



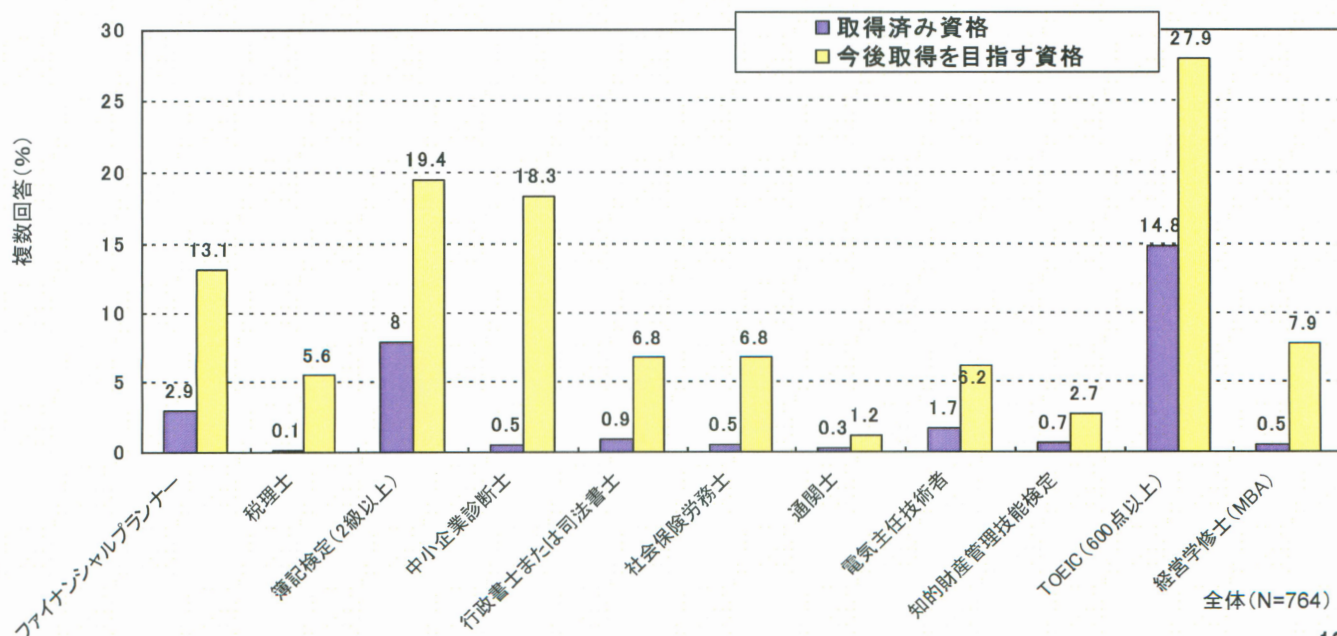
18

資格取得状況:ビジネス系資格・認定: 0911

14.8%がTOEICで600点以上を取得しています。

今後取得を目指す資格・認定としては「TOEIC(600点以上)」「簿記検定」「中小企業診断士」「ファイナンシャルプランナー」が多く挙げられています。

次に挙げるビジネス系資格・認定の中で、あなたが「a.すでに取得済みのもの」「b.今後取得を目指しているもの」があれば、それぞれいくつでもお選びください。



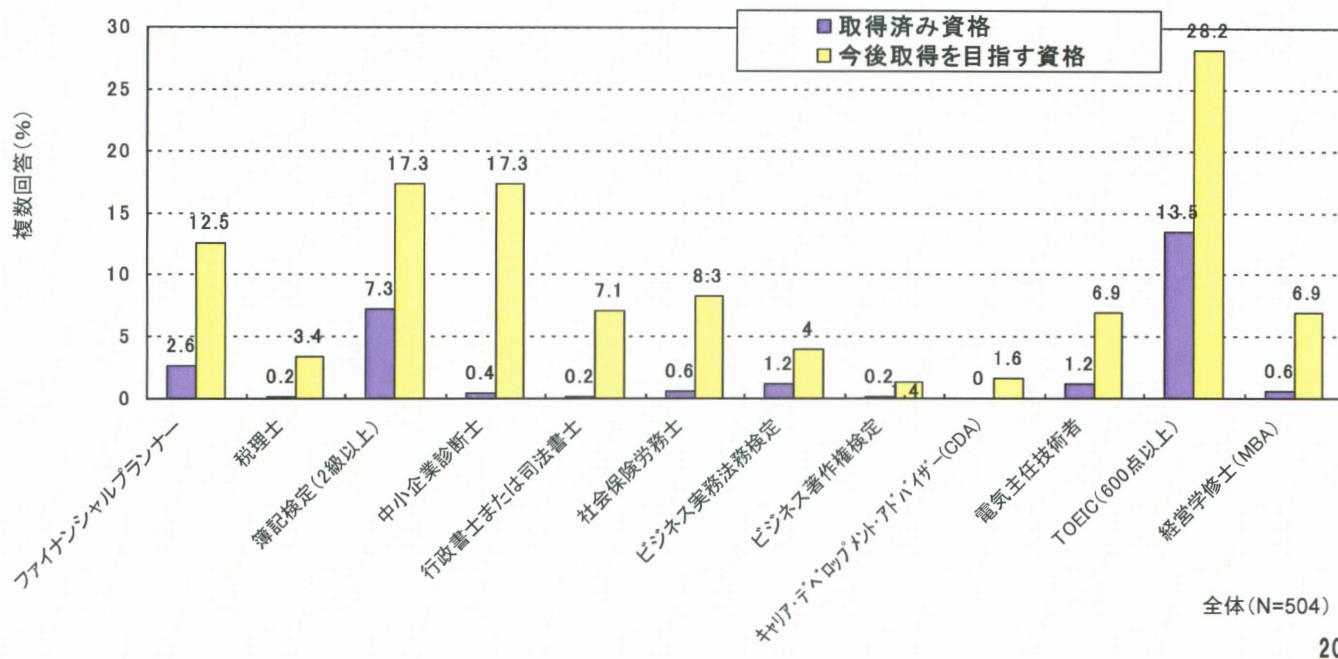
19

資格取得状況:ビジネス系資格・認定: 1010

13.5%がTOEICで600点以上を取得しています。

今後取得を目指す資格・認定としては「TOEIC(600点以上)」「簿記検定」「中小企業診断士」「ファイナンシャルプランナー」が多く挙げられています。

次に挙げるビジネス系資格・認定の中で、あなたが「a.すでに取得済みのもの」「b.今後取得を目指しているもの」があれば、それぞれいくつでもお選びください。



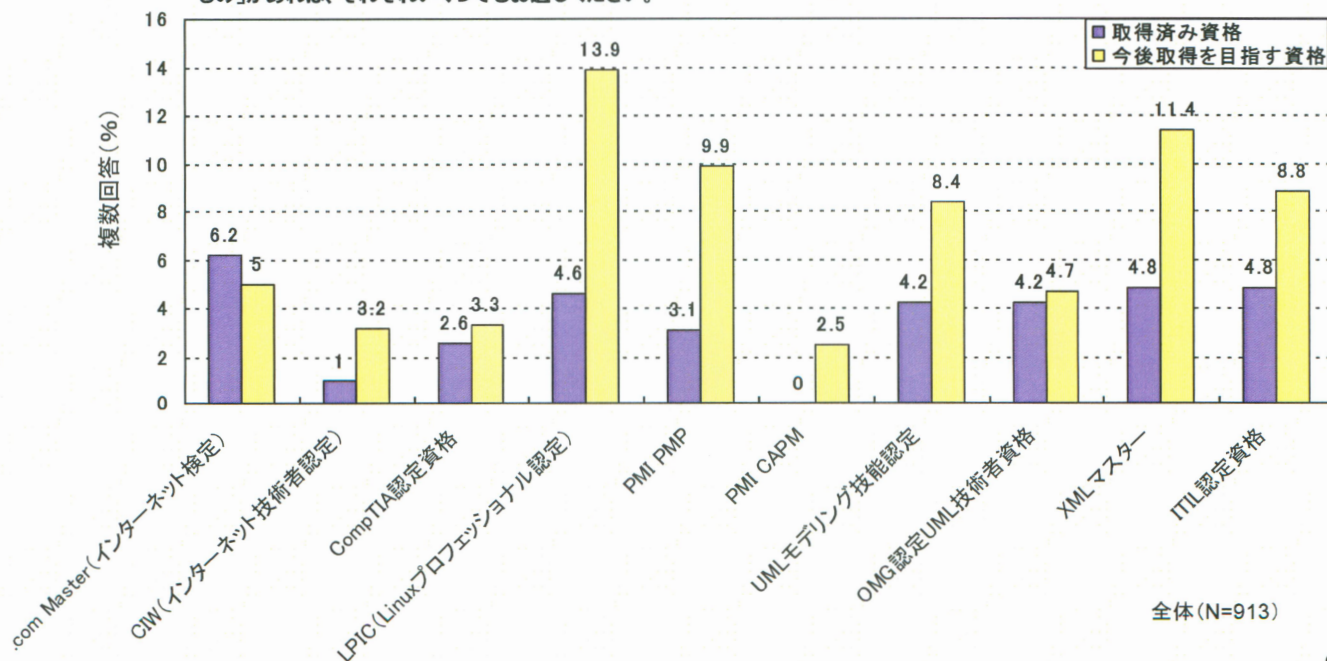
20

資格取得状況:ベンダニュートラル資格: 0810

取得率では「.com Master」がTOPとなりました。

今後取得を目指す資格のTOP3は「LPIC」「XMLマスター」「PMI PMP」となりました。

次に挙げるベンダニュートラル資格の中で、あなたが「a.すでに取得済みのもの」「b.今後取得を目指しているもの」があれば、それぞれいくつでもお選びください。



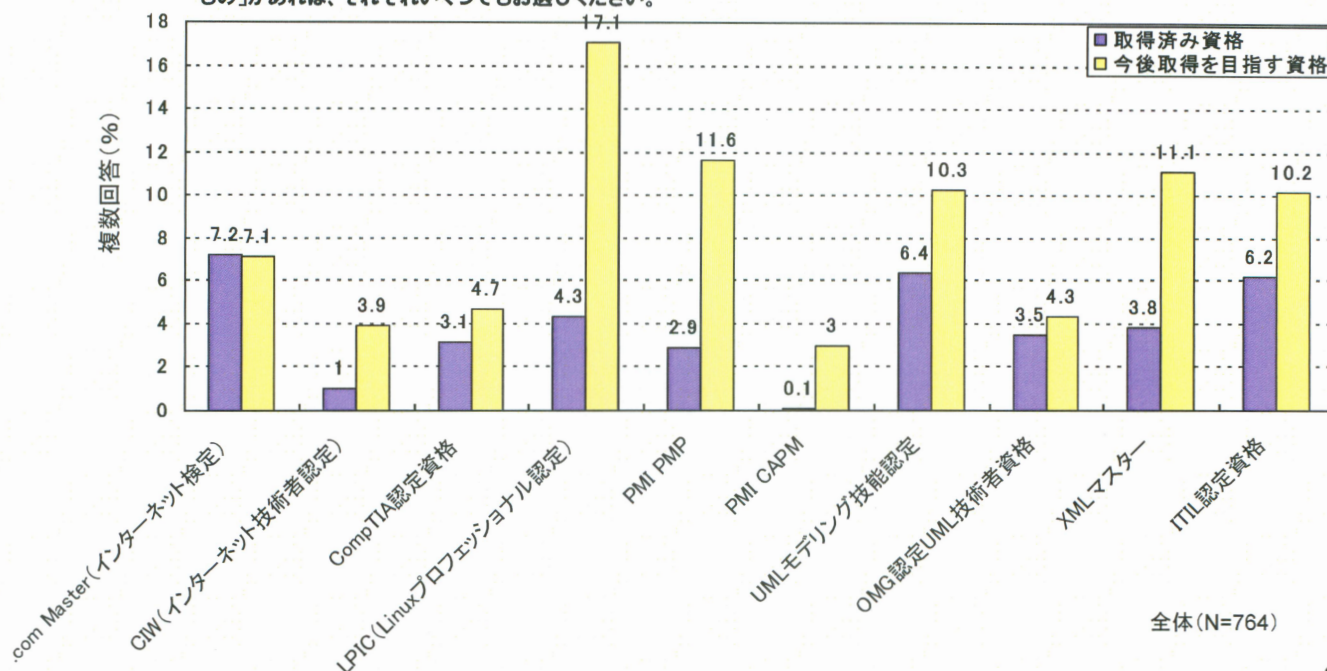
21

資格取得状況：ベンダニュートラル資格：0911

取得率では「.com Master」がTOPとなりました。

今後取得を目指す資格のTOP3は「LPIC」「PMI PMP」「XMLマスター」となりました。

次に挙げるベンダニュートラル資格の中で、あなたが「a.すでに取得済みのもの」「b.今後取得を目指しているもの」があれば、それぞれいくつでもお選びください。



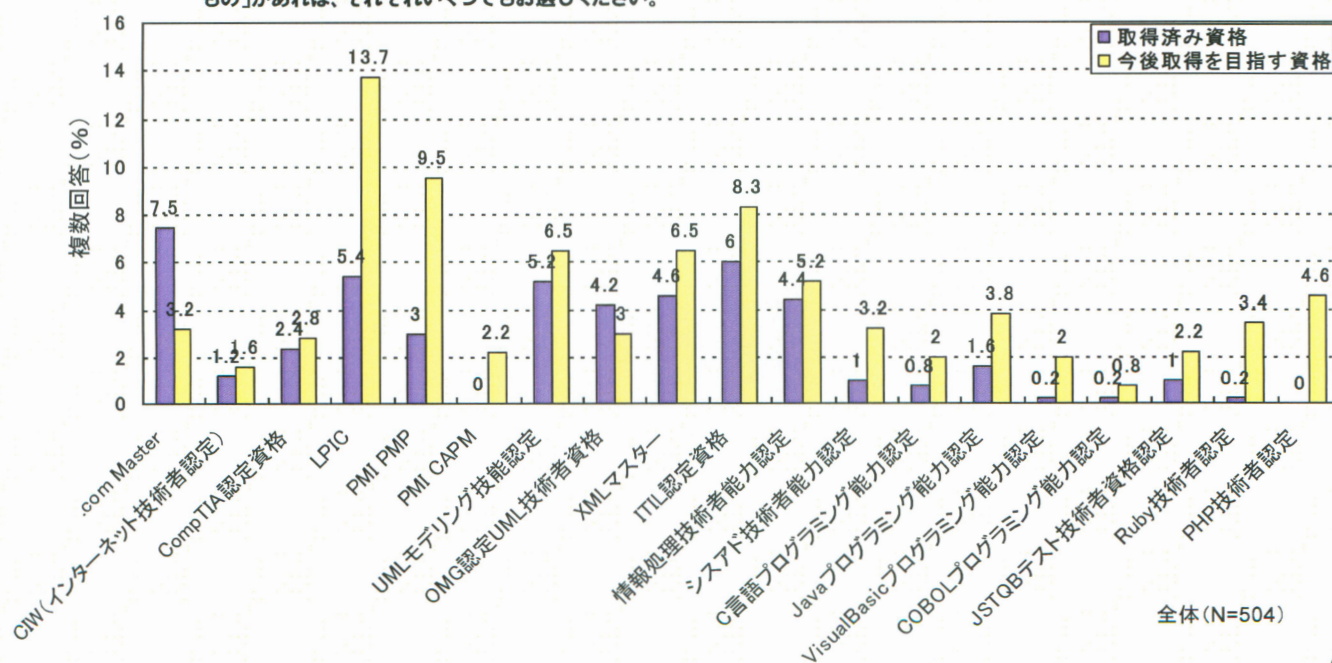
22

資格取得状況：ベンダニュートラル資格：1010

取得率では「.com Master」がTOPとなりました。

今後取得を目指す資格のTOP3は「LPIC」「PMI PMP」「ITIL認定資格」となりました。

次に挙げるベンダニュートラル資格の中で、あなたが「a.すでに取得済みのもの」「b.今後取得を目指しているもの」があれば、それぞれいくつでもお選びください。

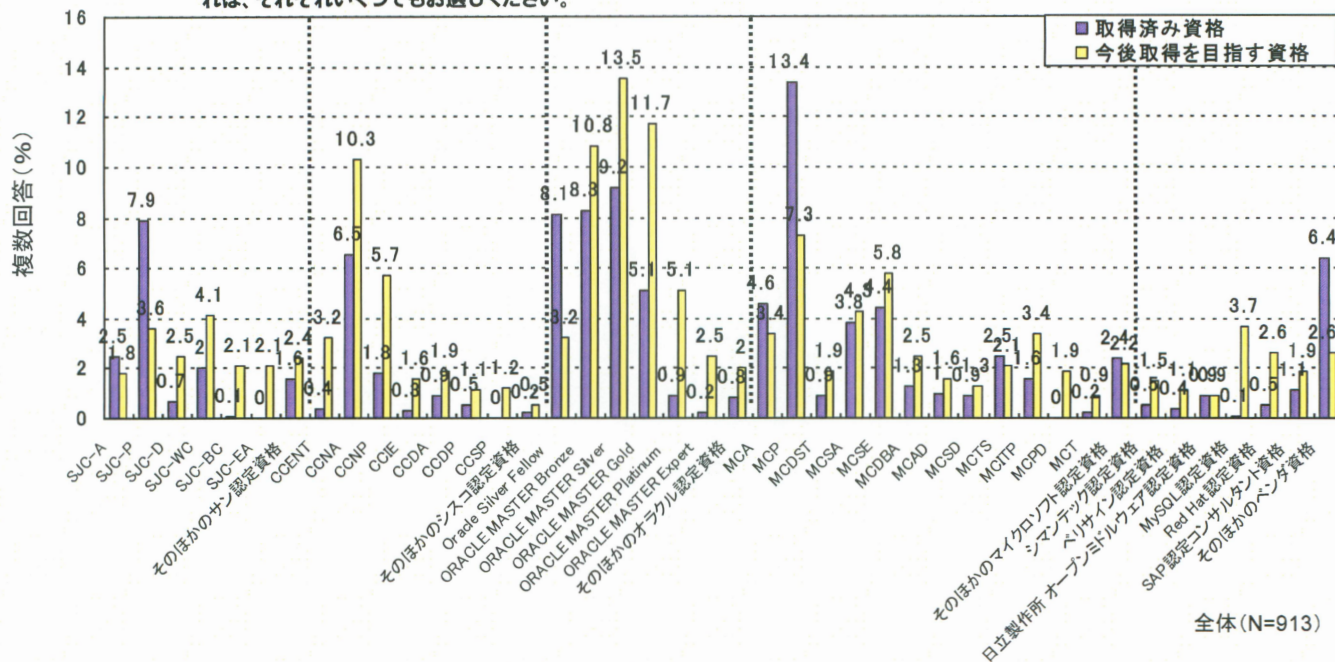


23

資格取得状況:ベンダ資格: 0810

- 取得率では「MCP」がTOPとなりました。
- 今後取得を目指す資格としては「ORACLE MASTER Silver」がTOPとなりました。

次に挙げるベンダ資格の中で、あなたが「a.すでに取得済みのもの」「b.今後取得を目指しているもの」があれば、それぞれいくつでもお選びください。

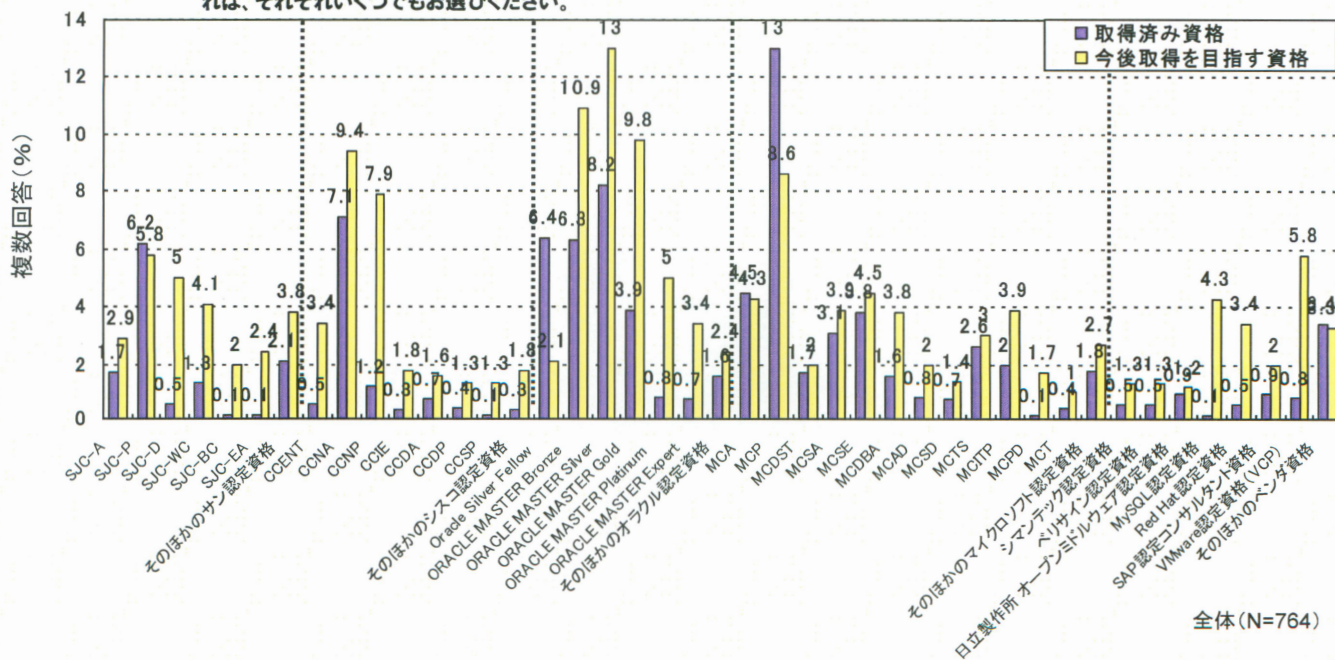


24

資格取得状況:ベンダ資格: 0911

- 取得率では「MCP」がTOPとなりました。
- 今後取得を目指す資格としては「ORACLE MASTER Silver」がTOPとなりました。

次に挙げるベンダ資格の中で、あなたが「a.すでに取得済みのもの」「b.今後取得を目指しているもの」があれば、それぞれいくつでもお選びください。



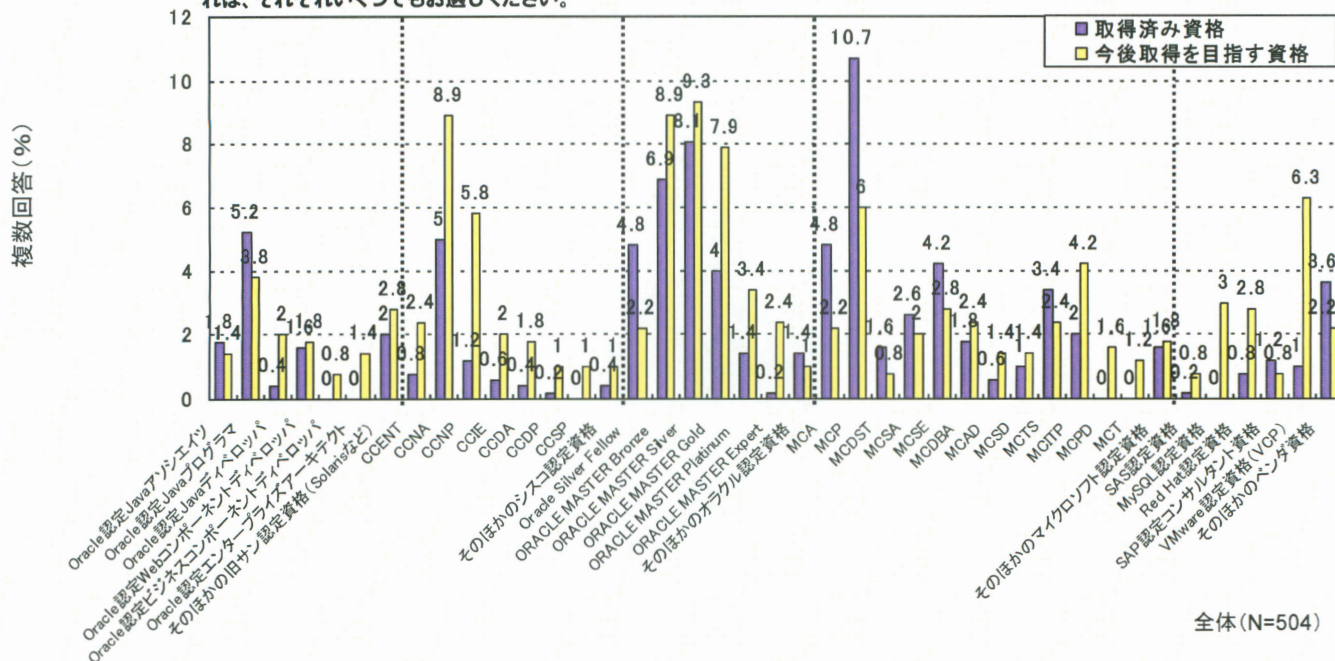
25

資格取得状況：ベンダ資格：1010

取得率では「MCP」がTOPとなりました。

今後取得を目指す資格としては「ORACLE MASTER Silver」がTOPとなりました。

次に挙げるベンダ資格の中で、あなたが「a.すでに取得済みのもの」「b.今後取得を目指しているもの」があれば、それぞれいくつもお選びください。

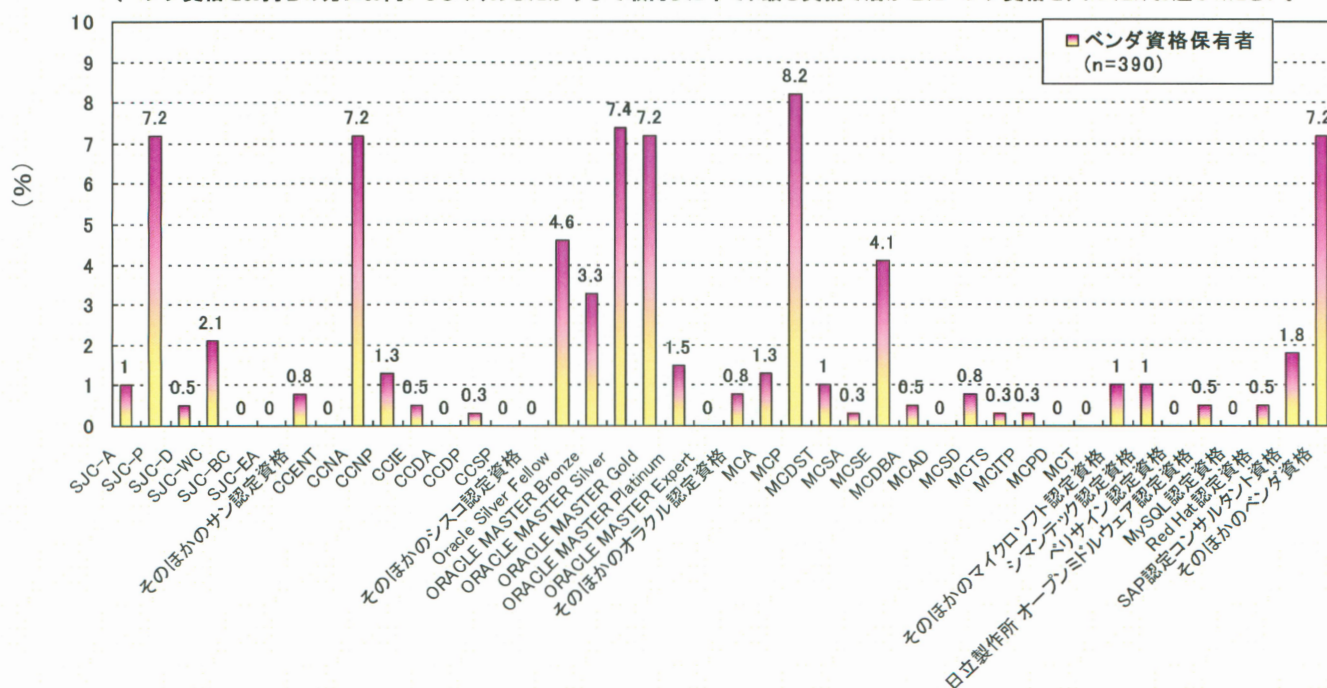


26

最も実務で活かしたベンダ資格：0810

最も実務に活かしたベンダ資格は「MCP」という回答が最多となりました。

(ベンダ資格をお持ちの方にお伺いします)あなたが今まで取得した中で、最も実務で活かしたベンダ資格を、1つだけお選びください。

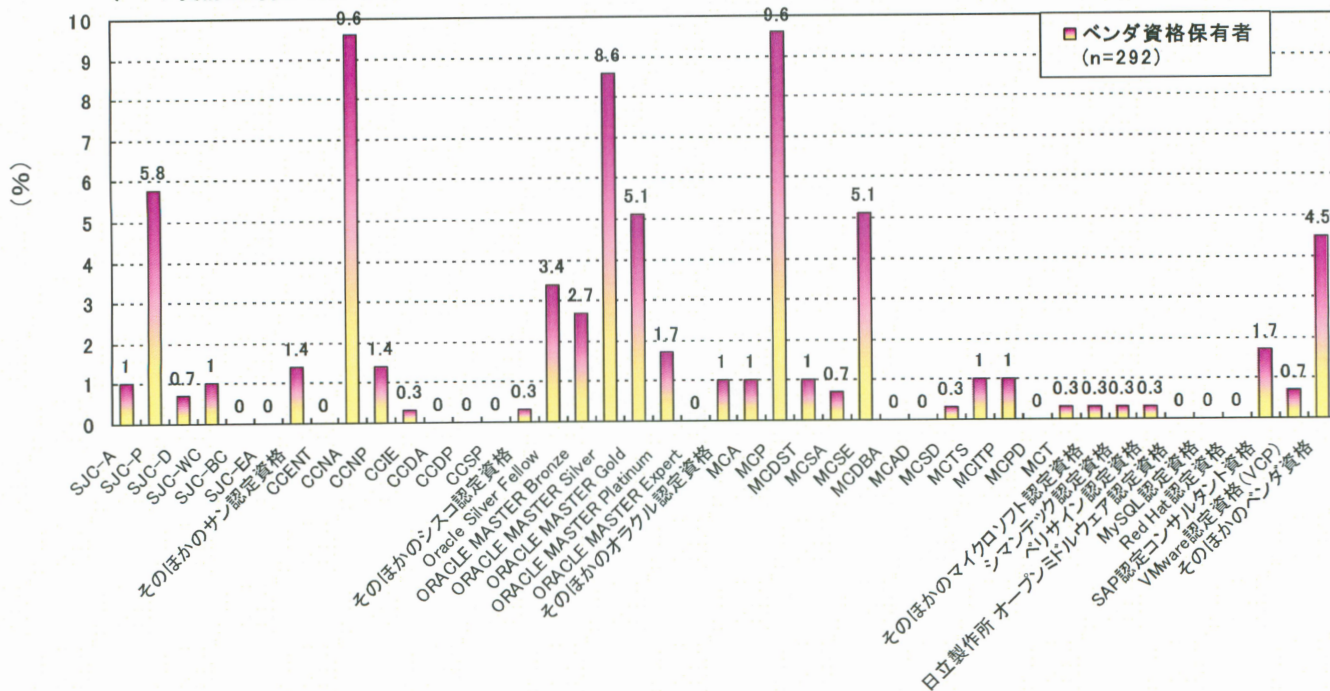


27

最も実務で活かしたベンダ資格：0911

最も実務に活かしたベンダ資格は「CCNA」「MCP」という回答が最多となりました。

(ベンダ資格をお持ちの方にお伺いします)あなたが今まで取得した中で、最も実務で活かしたベンダ資格を、1つだけお選びください。

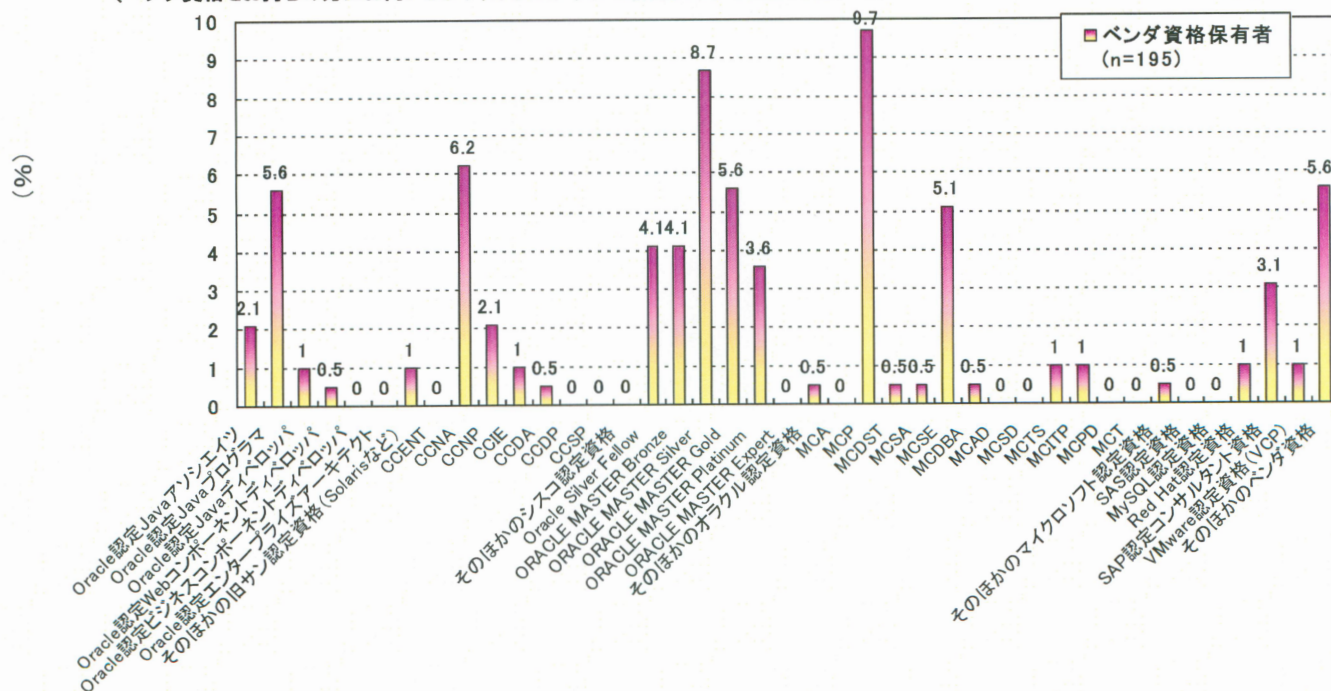


28

最も実務で活かしたベンダ資格：1010

最も実務に活かしたベンダ資格は「MCP」という回答が最多となりました。

(ベンダ資格をお持ちの方にお伺いします)あなたが今まで取得した中で、最も実務で活かしたベンダ資格を、1つだけお選びください。

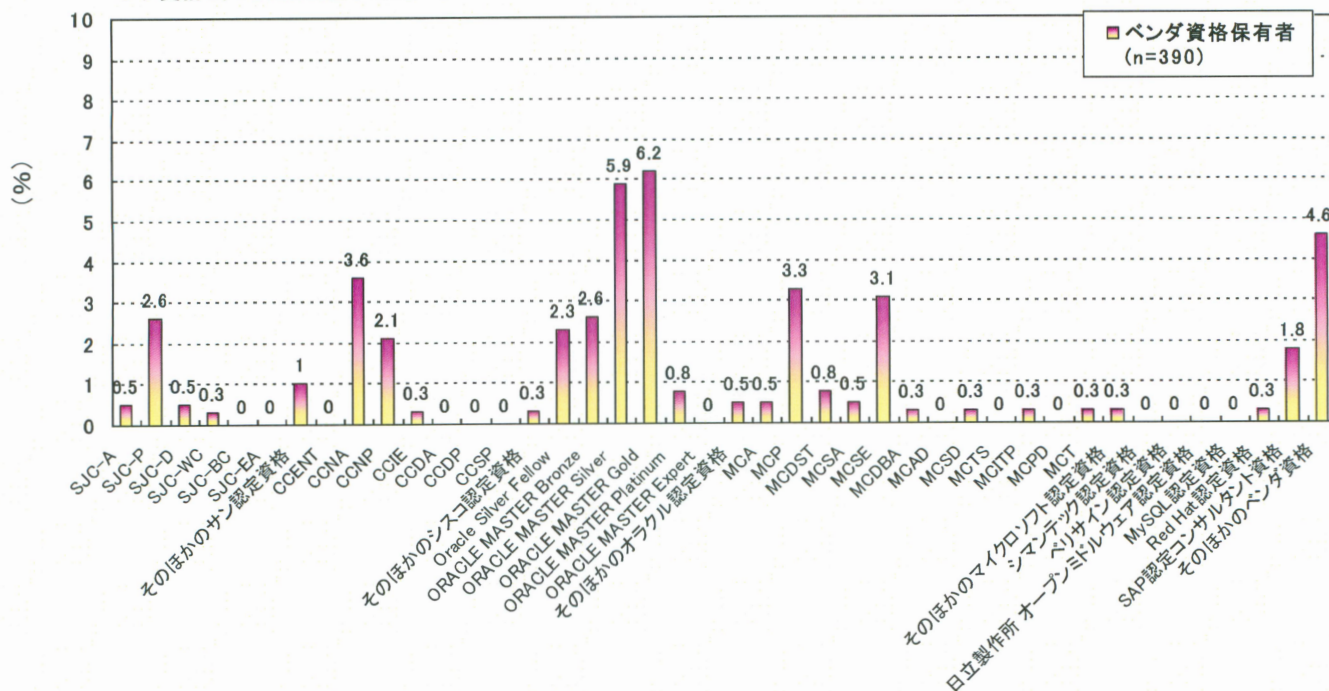


29

最もキャリアアップにつながったベンダ資格：0810

最もキャリアアップにつながったベンダ資格は「ORACLE MASTER Gold」という回答が最多となりました。

（ベンダ資格をお持ちの方にお伺いします）あなたが今まで取得した中で、最もキャリアアップ（昇給や有利な転職など）につながったベンダ資格を、1つだけお選びください。

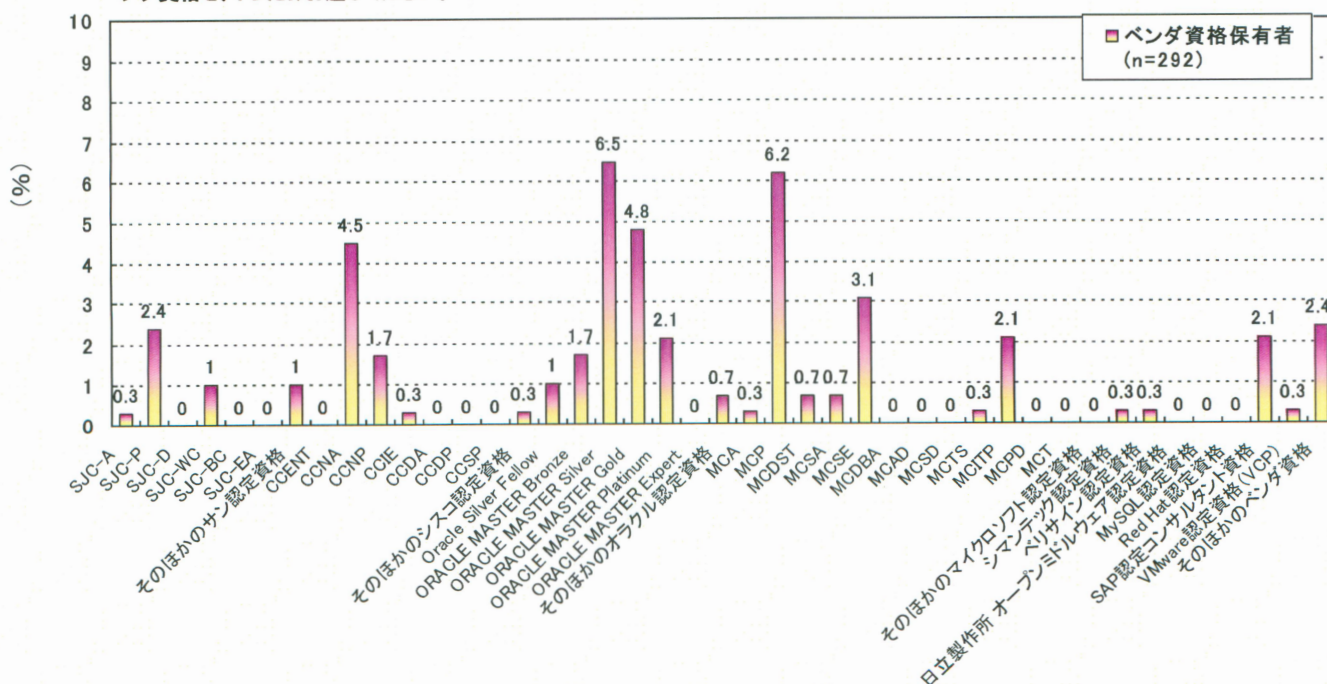


30

最もキャリアアップにつながったベンダ資格：0911

最もキャリアアップにつながったベンダ資格は「ORACLE MASTER Silver」という回答が最多となりました。

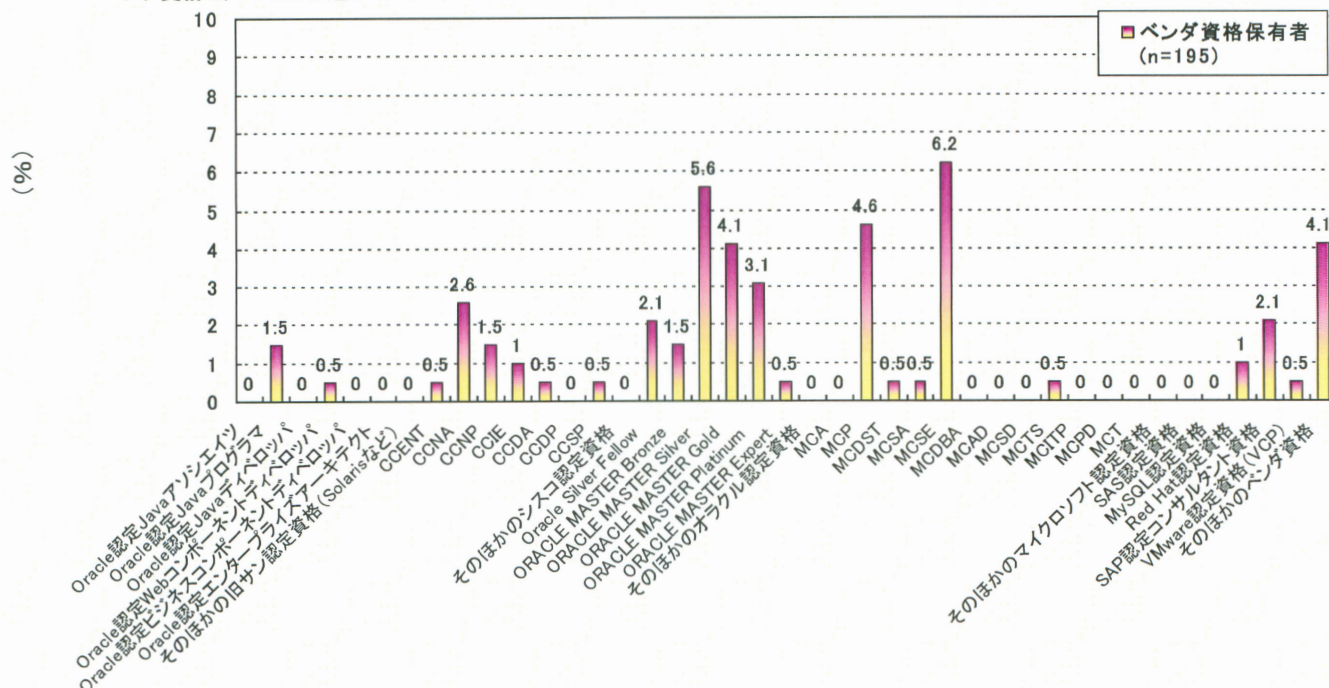
（ベンダ資格をお持ちの方にお伺いします）あなたが今まで取得した中で、最もキャリアアップ（昇給や有利な転職など）につながったベンダ資格を、1つだけお選びください。



31

最もキャリアアップにつながったベンダ資格は「MCSE」という回答が最多となりました。

・(ベンダ資格をお持ちの方にお伺いします)あなたが今まで取得した中で、最もキャリアアップ(昇給や有利な転職など)につながったベンダ資格を、1つだけお選びください。

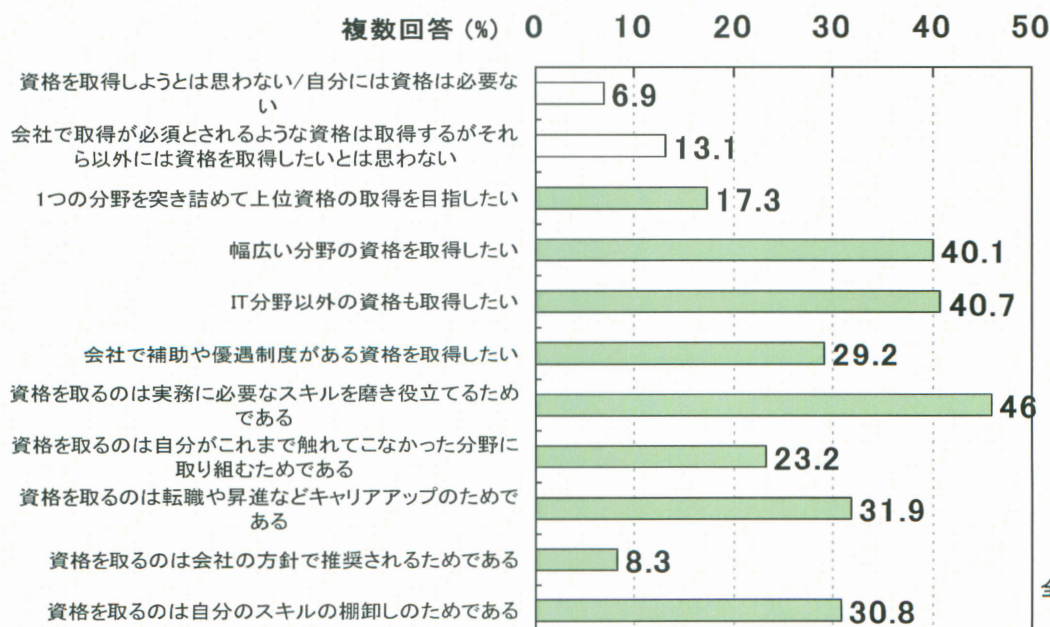


32

1つの分野を突き詰めるよりもIT分野以外も含めて幅広い資格取得を目指す方が多数派です。

資格取得のモチベーション関連では「実務に必要なスキルを磨き役立てるため」が最も多く挙げられました。

あなたの「資格に関する考え方」として当てはまるものをすべてお選びください。

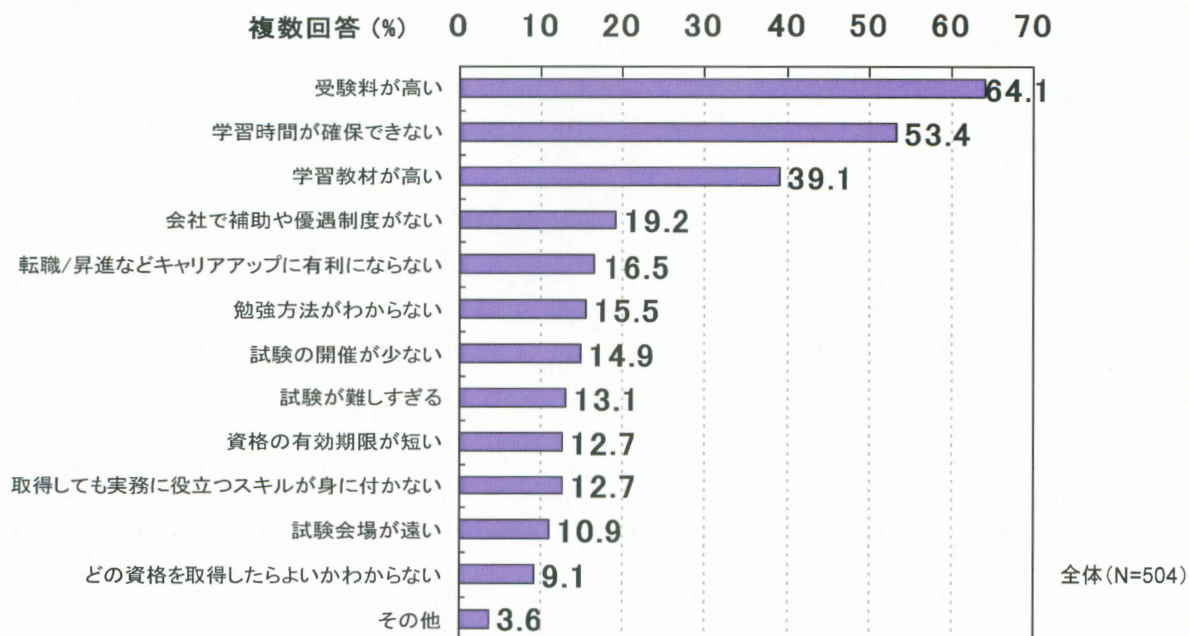


全体(N=504)

33

「お金」と「時間」がかかることが資格を取得する上での最も大きな障害となっています。

あなたが資格を取得するうえで障害となっている点があれば、いくつでもお選びください。



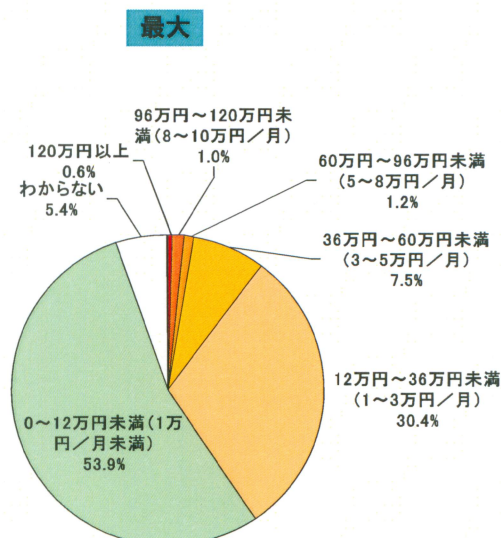
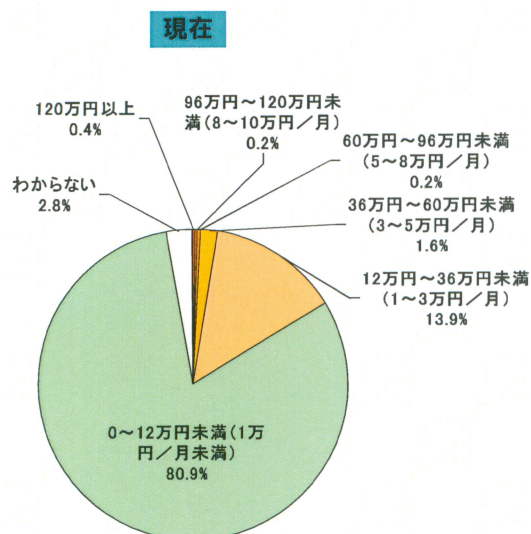
34

スキルアップ活動・社会人大学について

スキルアップ活動のための資金

- ・スキルアップ活動のために年間、加重平均で 10.2万円 を使用しています。
- ・最大では加重平均で 18.0万円 までの支出が可能です。

- ＞1. 現在スキルアップのために個人として年間でどのくらいのお金を使っていますか？
 ＞2. また最大でどのくらいまで使うことができますか？

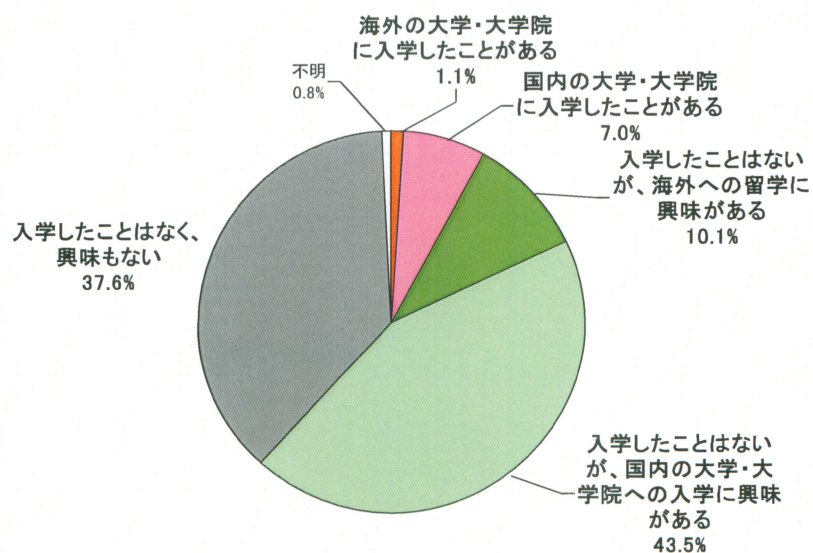


全体 (N=504)

社会人大学進学状況：0810

- ・回答者の8.1%が実際に社会人大学での就学経験があり、53.6%が興味を示しています。

- ・あなたは社会人になってから、国内外の大学・大学院に入学したことがありますか？

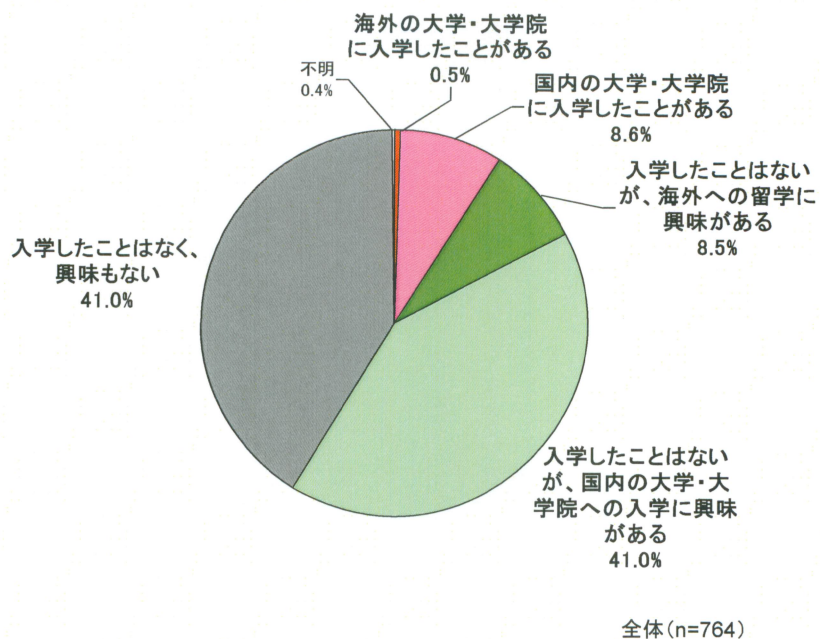


全体 (N=913)

社会人大学就学状況：0911

回答者の9.1%が実際に社会人大学での就学経験があり、49.5%が興味を示しています。

あなたは社会人になってから、国内外の大学・大学院に入学したことがありますか？

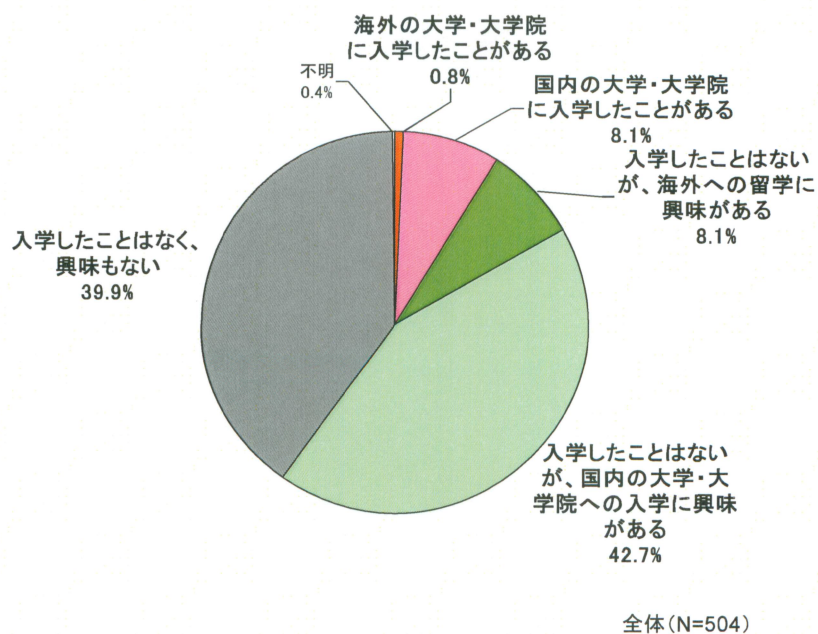


38

社会人大学就学状況：1010

回答者の8.9%が実際に社会人大学での就学経験があり、51.0%が興味を示しています。

あなたは社会人になってから、国内外の大学・大学院に入学したことがありますか？

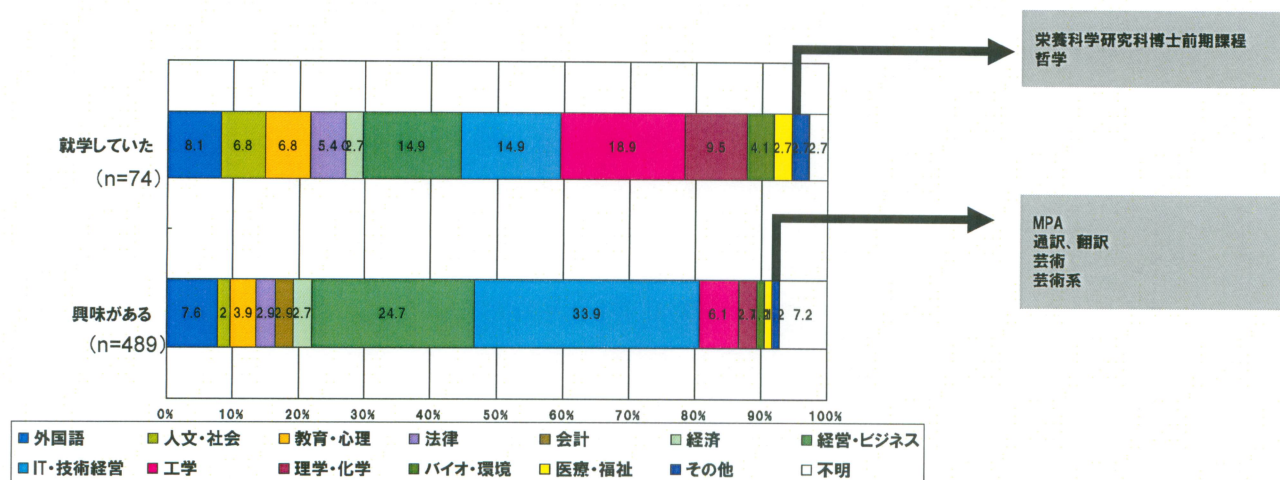


39

社会人大学 学習内容：0810

- ・ 実際の就学経験者では、経営・ビジネス系が14.9%、IT・技術経営系も14.9%となっています。
- ・ 一方、興味としては、経営・ビジネス系が24.7%、IT・技術経営系が33.9%と比率が大きく異なっています。

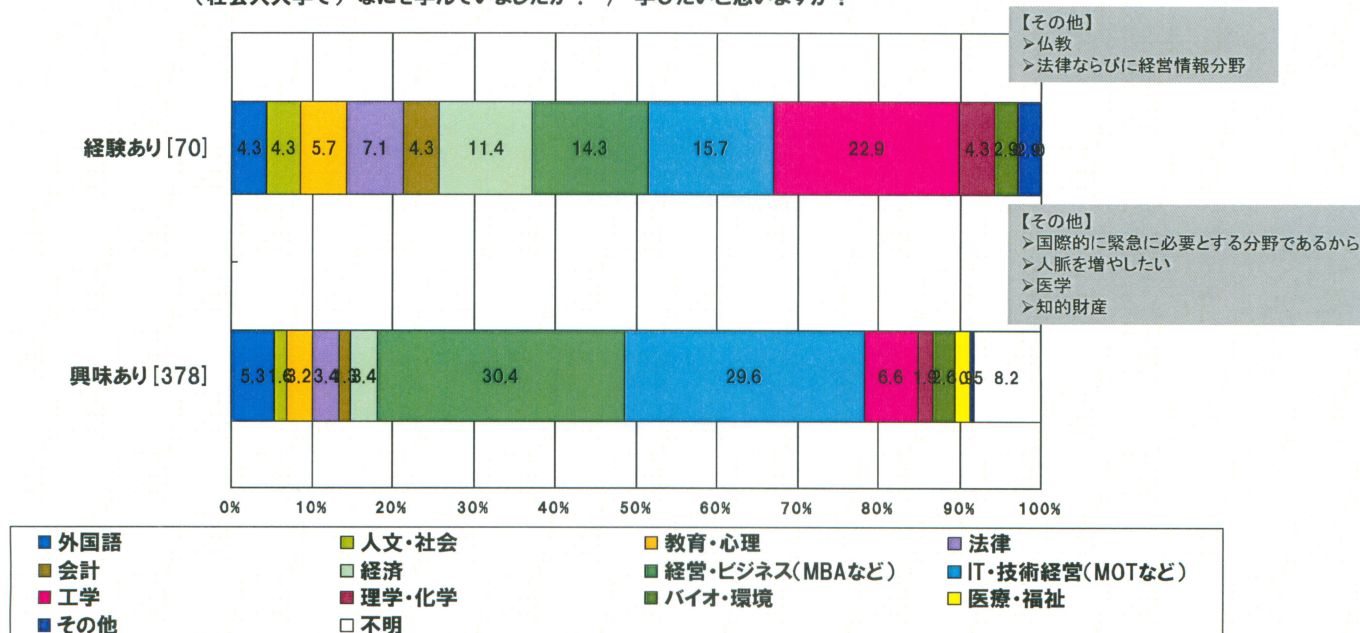
（社会人大学で）なにを学んでいましたか？ / 学びたいと思いますか？



社会人大学 学習内容：0911

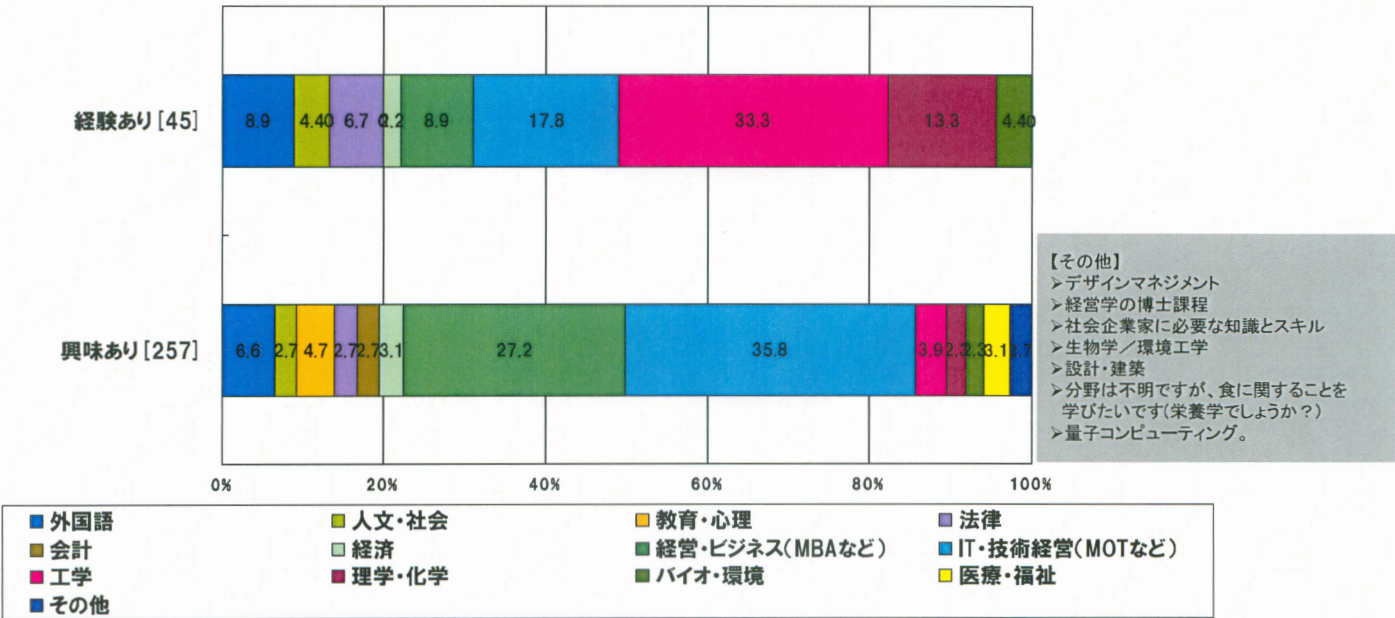
- ・ 実際の就学経験者では、経営・ビジネス系が14.3%、IT・技術経営系も15.7%となっています。
- ・ 一方、興味としては、経営・ビジネス系が30.4%、IT・技術経営系が29.6%と比率が大きく異なっています。

（社会人大学で）なにを学んでいましたか？ / 学びたいと思いますか？



- ・ 実際の就学経験者では、経営・ビジネス系が8.9%、IT・技術経営系は17.8%となっています。
- ・ 一方、興味としては、経営・ビジネス系が27.2%、IT・技術経営系が35.8%と比率が大きく異なっています。

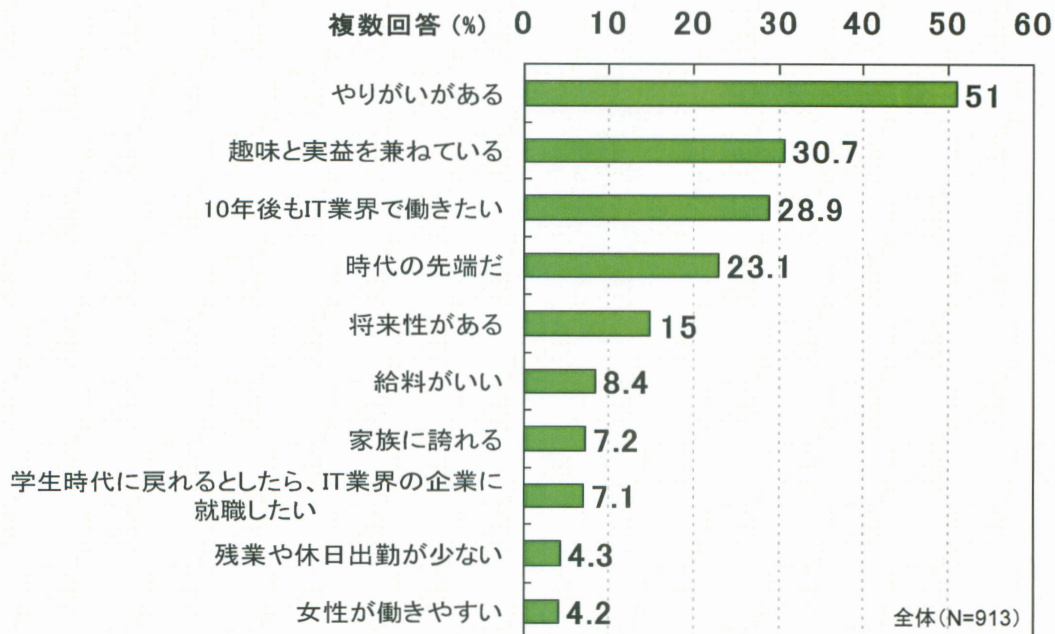
・ (社会人大学で) なにを学んでいましたか？ / 学びたいと思いますか？



IT業界について

「やりがいがある」という回答が最も多く挙げられましたが、一方「女性が働きやすい」という回答は4.2%に留まりました。

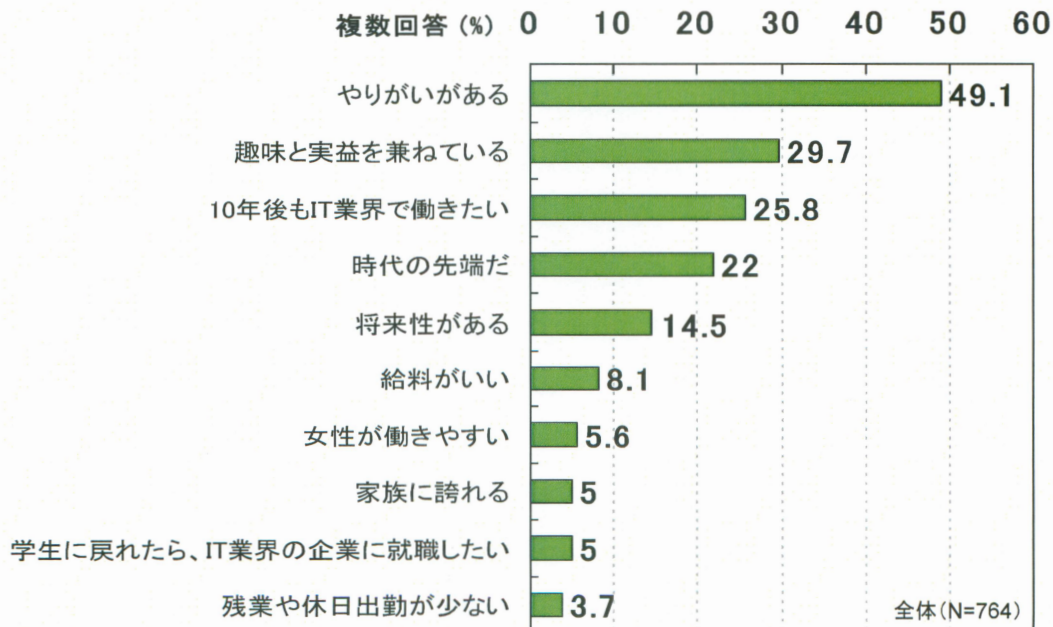
「IT業界」のお仕事について、どのような印象・お考えをお持ちですか？



44

「やりがいがある」という回答が最も多く挙げられましたが、一方「残業や休日出勤が少ない」という回答は3.7%に留まりました。

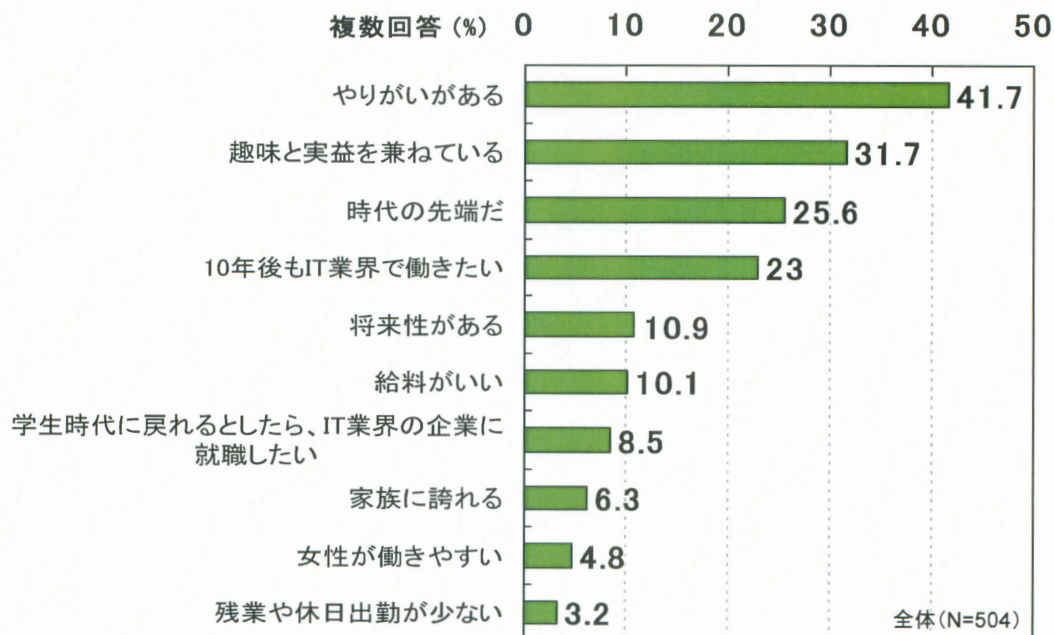
「IT業界」のお仕事について、どのような印象・お考えをお持ちですか？



45

「やりがいがある」という回答が最も多く挙げられましたが、一方「残業や休日出勤が少ない」という回答は3.2%に留まりました。

「IT業界」のお仕事について、どのような印象・お考えをお持ちですか？

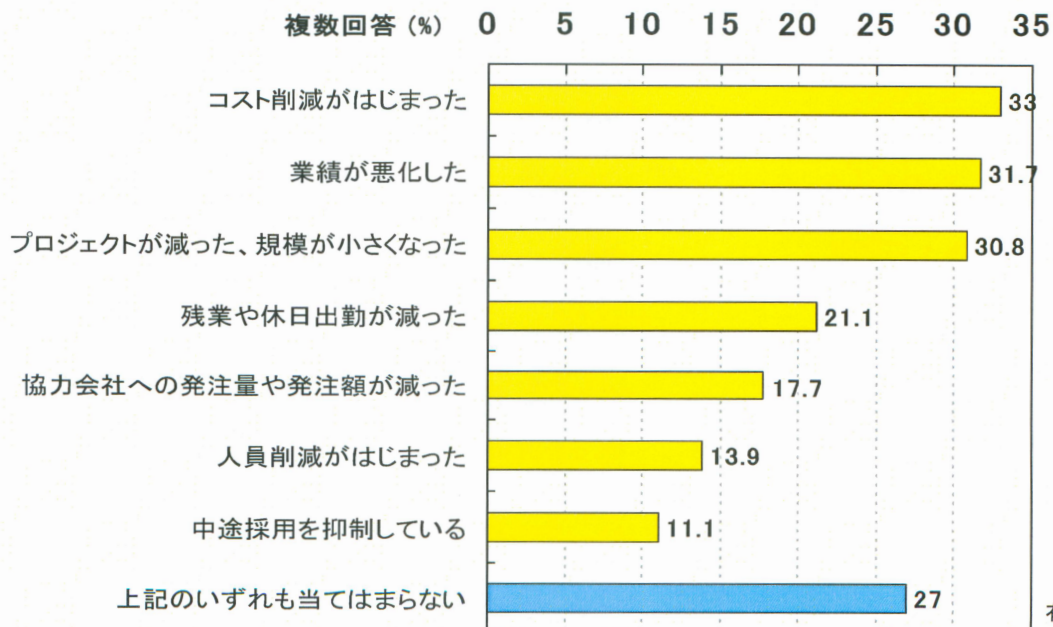


46

お仕事の状況: 0810

「コスト削減がはじまった」「業績が悪化した」「プロジェクトが減った、規模が小さくなった」といった回答が目立ちます。

お仕事の状況について、【今年の4月】と【現在】とを比べて、下記から当てはまると思う項目をすべてお選びください。

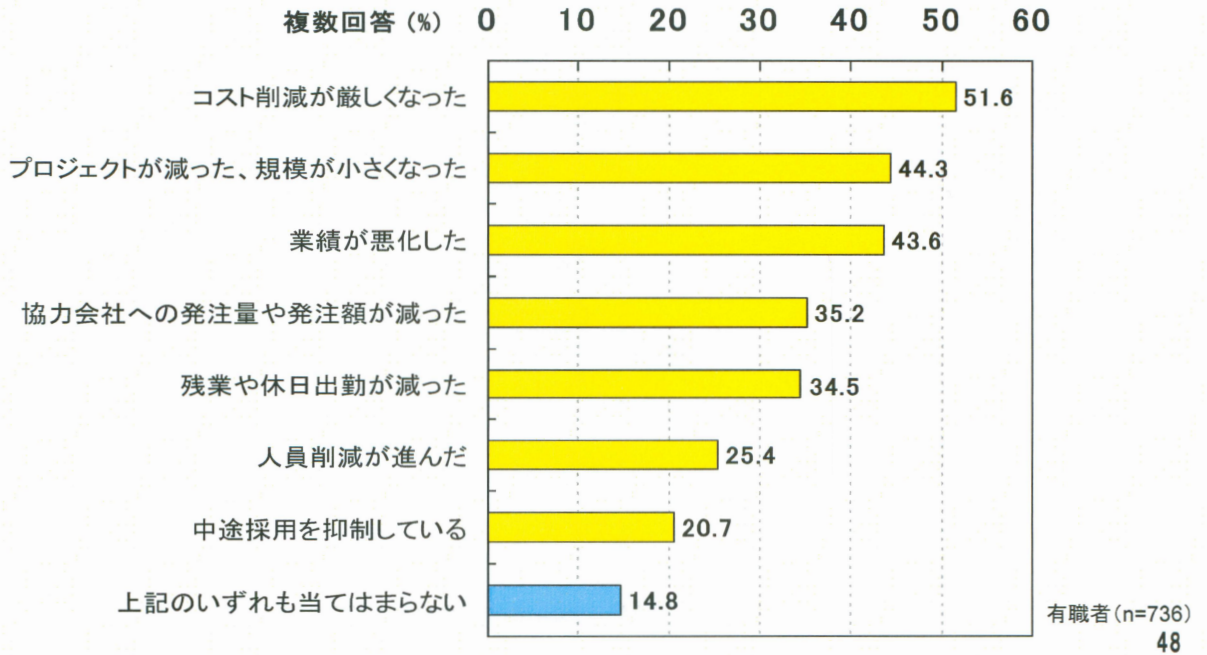


47

お仕事の状況：0911

「コスト削減がはじまった」「プロジェクトが減った、規模が小さくなった」「業績が悪化した」といった回答が目立ちます。

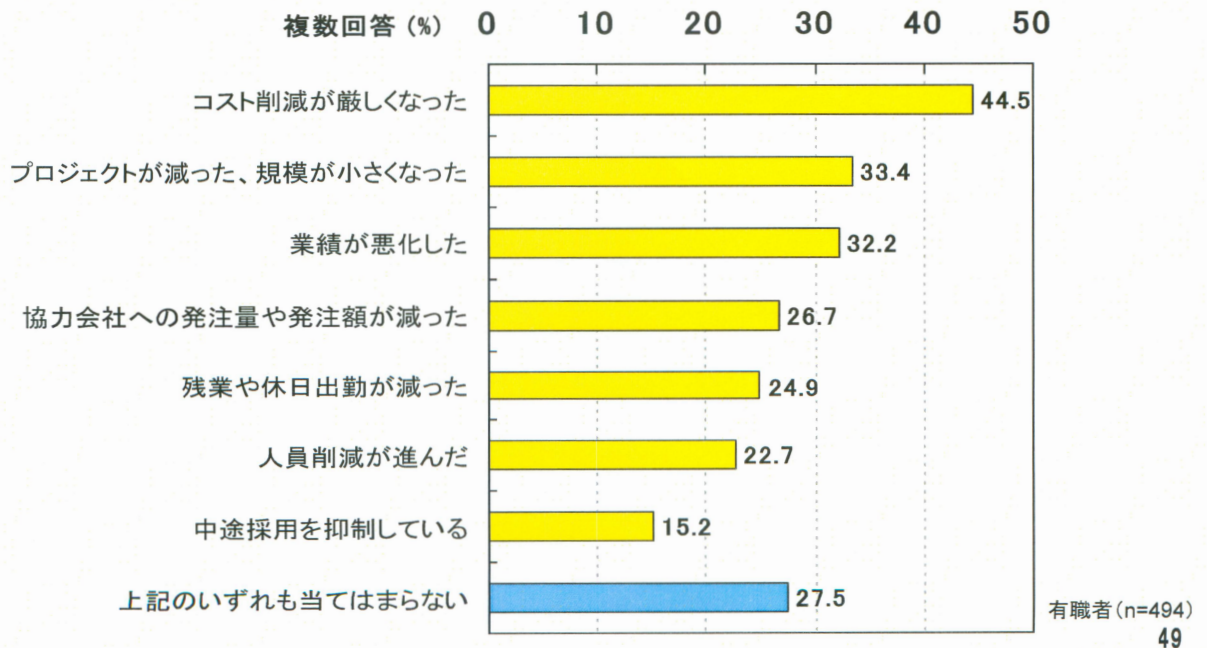
お仕事の状況について、【今年の4月】と【現在】とを比べて、下記から当てはまると思う項目をすべてお選びください。



お仕事の状況：1010

「コスト削減が厳しくなった」「プロジェクトが減った、規模が小さくなった」「業績が悪化した」といった回答が目立ちますが、27.5%は「いずれも当てはまらない」と回答しています。

お仕事の状況について、【今年の4月】と【現在】とを比べて、下記から当てはまると思う項目をすべてお選びください。





アイティメディア株式会社

〒100-6807 東京都千代田区大手町1-3-1 JAビル7F
TEL.03-6824-9393 FAX.03-3214-1631
メディア開発本部

Copyright © 2010 ITmedia Inc.
